

STATE OF CALIFORNIA
PESTICIDE EPISODE INVESTIGATION REPORT
 PR-ENF-127 (REV. 8/07) PAGE 1 OF 1

DEPARTMENT OF PESTICIDE REGULATION
 ENFORCEMENT BRANCH

A. GENERAL INFORMATION

RECEIVED BY JEFF SMITH	RECEIVED FROM WHS	REPRESENTING WHS	DATE/TIME RECEIVED 3/16/2021	<input type="checkbox"/> AM <input checked="" type="checkbox"/> PM	PERSON NOTIFIED DFA _____	DATE _____
TYPE OF EPISODE <input checked="" type="checkbox"/> HUMAN EFFECTS # 1		ENVIRONMENTAL EFFECTS <input type="checkbox"/>		PRIORITY INVESTIGATION <input type="checkbox"/> YES # _____ <input checked="" type="checkbox"/> NO		
OTHER I.D. NO. INV-10-20210316-021		COUNTY OF OCCURRENCE FRESNO	DATE OF OCCURRENCE MO 03 DAY 08 YR 2021	TIME 1:30	<input type="checkbox"/> AM <input checked="" type="checkbox"/> PM	DFG _____ DPH _____ DIR _____ EPA _____ CAC _____ OTHER _____
EPISODE LOCATION FRESNO						

B. INJURED/COMPLAINANT INFORMATION

COMPLAINT SIGNED <input type="checkbox"/> YES <input type="checkbox"/> NO <input checked="" type="checkbox"/> N/A	DOCTOR VISITED <input checked="" type="checkbox"/> YES <input type="checkbox"/> NO <input type="checkbox"/> N/A	EXTENT OF INJURY/ILLNESS <input type="checkbox"/> Fatal <input type="checkbox"/> Serious	<input checked="" type="checkbox"/> Symptoms <input type="checkbox"/> Exposed Only	ACTIVITY OF PERSON EXPOSED/INVOLVED <input type="checkbox"/> Mixer/Loader <input type="checkbox"/> Applicator	<input type="checkbox"/> Field worker* <input type="checkbox"/> Public*	<input checked="" type="checkbox"/> Other* *Explain HOME USE _____
NAME [REDACTED]	AGE 30	SEX M	WHS NUMBER 2021-119	WORKDAYS LOST 2	PHONE [REDACTED]	
ADDRESS (Number and Street, City, State, ZIP Code) UNKNOWN						PHONE [REDACTED]
MEDICAL FACILITY NAME CLOVIS COMMUNITY HOSPITAL	<input type="checkbox"/> TREATMENT PROVIDED <input type="checkbox"/> OBSERVATION ONLY	HOSPITALIZED <input type="checkbox"/> YES <input checked="" type="checkbox"/> NO	DATE/TIME ADMITTED NA	DATE/TIME DISCHARGED NA		
PHYSICIAN [REDACTED]	ADDRESS (Number and Street, City, State, ZIP Code) 2755 Herndon Ave, Clovis, CA, 93611				PHONE 559-324-4000	
SIGNS/SYMPTOMS EXPERIENCED TINGLING SENSATION/NUMBNESS IN FEET AND LEGS						
EMPLOYER UK	ADDRESS (Number and Street, City, State, ZIP Code)					PHONE

PROTECTIVE MEASURES USED

EYES <input checked="" type="checkbox"/> Safety Glasses <input type="checkbox"/> Goggles <input type="checkbox"/> Faceshield <input type="checkbox"/> Eye/Sun Glasses <input type="checkbox"/> None	HANDS <input type="checkbox"/> Cloth/Leather Gloves <input type="checkbox"/> Chemical Resistant Gloves <input checked="" type="checkbox"/> Other LATEX GLOVES <input type="checkbox"/> None	INHALATION <input checked="" type="checkbox"/> Dust Mask <input type="checkbox"/> 1/2 Face Respirator <input type="checkbox"/> Full Face Respirator <input type="checkbox"/> SCBA <input type="checkbox"/> None	OTHER <input type="checkbox"/> Work Clothes <input type="checkbox"/> Coveralls <input type="checkbox"/> Chemical Resistant Clothes <input type="checkbox"/> Chemical Resistant Boots <input type="checkbox"/> Head Covering <input checked="" type="checkbox"/> Other LONG SLEEVED SWEATER, PANTS, TENNIS	ENGINEERING CONTROLS <input type="checkbox"/> Closed System <input type="checkbox"/> Enclosed Cab <input type="checkbox"/> Enclosed Cab w/Air Purification <input type="checkbox"/> Other <input type="checkbox"/> None
---	--	---	--	---

C. ENVIRONMENTAL OR PROPERTY DAMAGE

DESCRIPTION OF DAMAGE NA	AMOUNT/VALUE
OWNER NA	ADDRESS (Number and Street, City, State, ZIP Code) PHONE

D. ALLEGED RESPONDENT(S)

<input type="checkbox"/> PCA <input type="checkbox"/> DEALER <input type="checkbox"/> PILOT <input type="checkbox"/> GROWER <input checked="" type="checkbox"/> AGENCY <input type="checkbox"/> OTHER	NAME NA	PHONE NA	LICENSE/PERMIT NUMBER NA	RECOMMENDATION MADE <input type="checkbox"/> YES # <input type="checkbox"/> NO
ADDRESS (Number and Street) NA	EMPLOYER'S NAME NA	PHONE		
City, State, ZIP Code NA	EMPLOYER'S ADDRESS (Number and Street) NA			
*EXPLAIN NA	City, State, ZIP Code NA			

PESTICIDE NAME/MANUFACTURER	EPA REGISTRATION NUMBER	CATEGORY	DOSE/DILUTION/VOLUME	TREATMENT DATE	COMMODITY/SITE TREATED
SPECTRACIDE WEED & GRASS KILLER 2	9688-293-AA-8845	CAUTION	1 GALLON	3/8/2021	HOME USE

EQUIPMENT TYPE/MAKE/MODEL/DESCRIPTION

READY TO USE 1 GALLON CONTAINER

SUMMARIZE THE EPISODE INCLUDING A DETAILED DESCRIPTION OF EVIDENCE TAKEN (Use Pesticide Episode Investigation Supplemental Report form PR-ENF-127A if additional space is needed)

SEE SUPPLEMENT

REPORT PREPARED BY (NAME/TITLE) YEE VANG / Agricultural/Standards Specialist II	DATE PREPARED 4-7-2021	REPORT REVIEWED/APPROVED BY (NAME/TITLE) SHAWN ATHAYASAY / Supervising Agricultural/Standards Specialist	DATE APPROVED 4-7-2021
--	---------------------------	---	---------------------------

Jeff Vang

Shawn Athayasay

LOCATION /SUBJECT	PRIORITY/WHS NO.	OTHER I.D. NO.	COUNTY OF OCCURRENCE	DATE OF OCCURRENCE
[REDACTED]	2021-119	INV-10-20210316-021	FRESNO	3/8/2021

REPORT/TYPE

NARRATIVE CONTINUATION

SUPPLEMENTAL REPORT

OTHER REPORT

REMARKS

March 16, 2021 1:00 PM

I, Agricultural/Standards Specialist I YEE VANG, was assigned to investigate Pesticide Incident Report (PIR) 2021-119 from Worker Health and Safety (Attachment 1).

March 17, 2021 9:55 AM

I telephoned the phone number listed on the PIR and left a message.

March 17, 2021 10:00 AM

[REDACTED] telephoned me. In response to my questions, [REDACTED] conveyed the following to me in summary:

[REDACTED]

It was not Roundup that I got exposed to; it was **Spectracide**. I bought the ready-to-use one-gallon **Spectracide** from LOWES. I do not have any photos of it, but I will text a screenshot of it (Attachment 2) and the link I got off LOWES' website to you. On March 8, 2021, I was spraying herbicides at my mother's home when the exposure happened. I began the application around 1:30 PM and ended around 2:00 PM. I'm aware of the need to wear personal protective equipment when making an herbicide application. I was wearing safety glasses, a N-95 respirator, long-sleeve sweater, latex gloves, pants, tennis shoes, and socks during the application.

While I was spraying, the pesticide drifted onto my shoes and pants because it was very windy that day. I think that is how I got exposed to the chemical. I started to have a tingling sensation in my feet fifteen minutes after the application was done. I took my shoes off and felt my feet for any wetness of the herbicide and did not feel anything that was wet. I also touched the legs of my pants and did not feel any wetness. I believe the herbicide soaked through my shoes, socks, and pants but had already dried. I soon started to feel the tingly sensation in my legs. I immediately took off all my clothes and threw them in the garbage before proceeding to take a shower. I noticed my feet were irritated and red at this point.

On March 10, 2021, I still had a tingly and numbing sensation in my feet and legs and decided to go to the emergency room at Clovis Community Hospital to get it checked by a doctor. The tingly and numbing lasted for about five days total; I took two days off from work due to this. I was symptoms free by March 12, 2021 and went back to work. You can contact me if there are further questions.

End of Interview

March 17, 2021 10:16 AM

[REDACTED] texted me a screenshot of the **Spectracide** label (Attachment 2) and the link <https://www.lowes.com/pd/Spectracide-Ready-to-Use-1-Gallon-Weed-and-Grass-Killer/1000373169>.

I reviewed the label and saw that personal protective equipment required when applying

Spectracide consists of "long-sleeved shirt, long pants, shoes and socks".



March 29, 2021 2:00 PM

I telephoned [REDACTED] and asked him for his mother's home address and the type of treatment he received at the hospital. I left a voicemail message. I subsequently tried to contact him on March 30, 2021, 9:50 AM, and April 5, 2021, 10:00 AM.

I will complete an additional PR-ENF-127A supplement form if [REDACTED] contacts me in the future.

Attachments

- | | |
|---|----------|
| 1. Pesticide Incident Report
Source: Worker Health and Safety | 2 Pages |
| 2. [REDACTED] Screenshot Text
Source: [REDACTED] | 1 Page |
| 3. Spectracide Weed & Grass Killer 2 Label
Source: California Department of Pesticide Regulation | 22 Pages |

REPORT PREPARED BY (NAME/TITLE)	DATE	REPORT REVIEWED/APPROVED BY	DATE/APPROVED
 YEE VANG Agricultural/Standards Specialist II	4-7-2021	 SHAWN ATHAYASAY Supervising Agricultural/Standards Specialist	4-7-2021

ATTACHMENT 1



Pesticide Incident Report

FRESNO **2021-119**
Name:
Date of Injury: 03/08/2021

Report Period 3/10/2021 through 3/11/2021 - one days

Thursday, March 11, 2021

FRESNO COUNTY

5:24:45AM

Date of Call: Mar 09, 2021 - Tue - 07:54:32 **Initial SPI:** 0025 **Case Number**
Date of Exposure: Mar 08, 2021 - Mon - 07:54:32 **Center:** Fresno

Patient: [REDACTED] **Date of Birth:**
Age/Sex: [REDACTED]
Pt Phone: [REDACTED]

Caller Name: MANNY **RIn:** NURSE
Caller Phn: (559)324-4000 **ER Phone:** (559)324-4040
City/St/Zip: UNKNOWN CALIFORNIA CITY, CA 99999
Hospital: CLOVIS COMMUNITY HOSPITAL AKA COMMUNITY I
Personal MD/Other: PREVIOUS CALLER # (559)324-3901

Time Since Exposure at Time of Initial Call: 1.00 DAYS

Substances*****

1.00 **Substance:** ROUND UP
Mdx: GLYPHOSATE
Generic Match: GLYPHOSATE

UNKNOWN / KG

History

S: male got some roundup weed killer on his foot and pant leg yesterday. rinsed off about 30min later. cc today tingling to area.

A: should resolve and tolerate.

P: can wash 1-2x prn; should dissipate.

=====(Edited:03/09/2021-07:57:20 by 0355/John Tse)(Stnid-SD1)=====
=====(Reviewed:03/09/2021-13:07:57 by 0164/Lily Qian)(Stnid-SD8)=====
10:20 - 03/10/2021 (0140/Mary Zarate) ER to PCC, [REDACTED] rn:

30yo M presents with same story as above. States he has continued numb/tingling feeling in leg. No other sx noted, appears completely fine.

Would expect only topical irritation/rashes that self resolve. While numbness could occur, again would expect it to self resolve. No acute sx so no specific recs. Perhaps w/u for other causes? Psychosomatic?

=====(Edited:03/10/2021-10:21:19 by 0140/Mary Zarate)(Stnid-SC2)=====
PIR info:

Home [REDACTED]
Provider: [REDACTED]
=====(Edited:03/10/2021-10:21:53 by 0140/[REDACTED])(Stnid-SC2)=====
====(PIR Automatic Notification:03/10/2021-11:02:29 by 0116/Vi Thai)(Stnid-HZS)- PIR Requires the Patient Home Phone and/or Home Address ====
Address ==

ROUTES

ROUTE(S) OF EXPOSURE
DERMAL

Encoded Symptoms

UNKNOWN IF RELATED

NERVOUS SYSTEM
Neuro - Other / UNK Related



Pesticide Incident Report



Report Period 3/10/2021 through 3/11/2021 - one days

Thursday, March 11, 2021

5:24:45AM

Coded Reason & Exposures Site

Reason for Exposure:	Unintentional/General
Exposure Site:	Own Residence

CONFIDENTIAL


<i>Last Edited: Wednesday, March 10, 2021 11:03:52AM</i>	<i>by 0116</i>	<i>@ Center 028</i>
--	----------------	---------------------

ATTACHMENT 2

10:16

LTE

lowes.com

×  **Lowe's Home Improvement**
Home improvement is easier on our app.
Download it now.
★★★★★ (187K) [INSTALL](#) [View Q&A](#)

Spectracide Weed and Grass Killer 1-Gallon Weed and Grass Killer

Item #80013 Model #HG-96017



- **KILLS WEEDS AND GRASSES:** use on driveways and walkways, and around fences, trees, flower beds, shrubs
- **KILLS THE ROOT:** visible results as fast as 3 hours. repeat application on new flowers, trees and shrubs the same weekend
- **RAINFAST:** rainfall or watering 15 minutes after application will not wash away effectiveness



ATTACHMENT 3

**Kills Weeds
AND Grass**

LABELING ACCEPTABLE
STATE OF CALIFORNIA
DEPARTMENT OF PESTICIDE REGULATION
PESTICIDE REGISTRATION
Date 5/14/19 Reviewer Y Cal
Reg. No. 9688-293-AA-8845

**MONEY BACK
GUARANTEE!**

For outdoor
residential
use only.


Spectracide®

WEED & GRASS KILLER₂

Herbicida para maleza y pasto.

**Rainproof In
15 Minutes**

**Visible Results
As Fast As 3 Hours**



Kills The Root

For Best Results, Apply When Temperature Is Above 60°F

Net Contents 1 gal
(128 fl oz / 3.78 L)

Active ingredients:	
Alaquat dibromide	0.12%
Flazfop-p-butyl	0.06%
Dicamba, dimethylamine salt	0.04%
Other ingredients	99.78%
Total	100.00%

*For terms of guarantee,
see back panel.

17-17471

KEEP OUT OF REACH OF CHILDREN

CAUTION See back panel for additional
precautionary statements.

MANTÉNGASE FUERA DEL ALCANCE DE LOS NIÑOS

PRECAUCIÓN Consulte el folleto en la parte posterior
para conocer las declaraciones
preventivas adicionales.



10090

Spectracide

RESEALABLE LABEL
PEEL HERE
ETIQUETA RESEALABLE
ASÍ

OPERATING INSTRUCTIONS FOR ACCUSHOT™ SPRAYER

1. Shake well before each use.
2. Remove sprayer from side holster. Unwrap the tubing. Gently pull tubing out.
3. Open flip-top closure.
4. Securely wrap the hose plug into opening in cap until it snaps into place.
5. Slide switch on hose plug counter-clockwise to "OPEN".
6. Remove plastic tab near bottom of sprayer to activate batteries.
7. Twist nozzle to adjust spray from CLOSE to SPRAY or STREAM.
8. When priming the sprayer, hold sprayer level to the ground. Squeeze and hold trigger until liquid comes out the nozzle. Sprayer may not prime if it is held at an angle. Once primed, it will spray in any direction.



WHERE TO USE



On Patios, Walkways & Driveways; Around Flowers, Shrubs & Trees; Along Fences & Foundations; & In Large Areas

WHEN TO USE

60°F

For best results, apply above 60°F. Works faster at higher temperatures.

KILLS WEEDS & GRASS

- Rainproof in 15 Minutes
- Visible Results as Fast as 3 Hours
- Plant New Flowers, Trees & Shrubs in Treated Area After Just 1 Day
- Triple-Powered Weed & Grass Killing Formula - Diquat, Fluazifop-p-butyl, Dicamba

WHAT TO EXPECT



- **PICTURED WEED:** Plantain
- **EXPECTED VISUAL SYMPTOMS:** Leaves yellowing/browning, then curling, withering, wilting & stunting
- **Visual symptoms & time to complete kill will depend on weed & grass type, temperature & application rate**

See inside booklet for complete directions for use, including How to Use, How Not to Apply, and Replenishing Tips.

GUARANTEED RESULTS OR YOUR MONEY BACK

If you are not satisfied with this product for any reason, send your written request for a refund to the address at right, together with the original dated store receipt showing the price you paid. Please allow 6-8 weeks for processing.

QUESTIONS & COMMENTS:

Call 1-800-917-5438 or visit our website at www.spectracide.com

PROOF OF PURCHASE

**FPO UPC
0 71121 96460 1**

STOP READ ENTIRE LABEL BEFORE USE. ALTO LEA TODA LA ETIQUETA ANTES DE USAR.

HOW TO USE THE ACCUSHOT SPRAYER

1. Aim toward target area to be treated and away from people and pets.
2. To improve accuracy, use slider to extend wand.
3. Press the trigger to spray.
4. Release the trigger to stop spray.

After use, 1. Twist sprayer nozzle completely to CLOSE position. 2. Turn hose plug switch clockwise to "CLOSED." 3. Secure sprayer by down in holster. 4. Failure to adjust nozzle completely to CLOSE position and properly secure sprayer in holster may result in leakage and damage to property or injury to people or animals.

Keep reusable AccuShot Sprayer for use with Spectracide® Weed & Grass Killer. To replace batteries: 1. Use screwdriver to open battery compartment. 2. Remove used batteries and insert four new AA batteries in correct positions as marked per diagram inside of battery compartment. Never insert the positive end where the negative end belongs and vice versa. Always use a complete set of new batteries of the same type when replacing batteries. Never use alkaline, carbon-zinc or rechargeable batteries. 3. Securely close battery compartment cover. 4. Always follow manufacturer's recommendations for use and disposal of batteries.

Additional opening notes: • Do not submerge in water. • Before each use, inspect sprayer carefully — make sure hose is flexible and not kinked, worn or cracked, and that all connections are tight. • When storing sprayer for prolonged periods, remove batteries.

First Aid

Eyes:	• Hold eye open and rinse slowly and gently with water for 15-20 minutes. Remove contact lenses, if present, after the first 5 minutes. Stop rinsing when eye.
If on Skin or Clothing:	• Take off contaminated clothing. • Rinse skin immediately with plenty of water for 15-20 minutes. • Call a Poison Control Center or doctor for treatment advice.
Flare the product container or label with you when calling a Poison Control Center or doctor, or going for treatment.	

PRECAUTIONARY STATEMENTS

Hazards to Humans and Domestic Animals

CAUTION: Causes moderate eye irritation. Avoid contact with eyes or clothing.

Personal Protective Equipment (PPE):

Wear long-sleeved shirt, long pants, shoes and socks.

USER SAFETY RECOMMENDATIONS

Users should wash hands before eating, drinking, chewing gum, using tobacco or using the toilet. Users should remove clothing immediately if pesticide gets inside. Then wash thoroughly and put on clean clothing.

Users should remove clothing and personal protective equipment immediately after handling this product. Wash the outside of gloves before removing. As soon as possible, wash thoroughly and change into clean clothing.

Environmental Hazards: • This pesticide is toxic to aquatic invertebrates. Do not apply directly to water or to areas where surface water is present or to intertidal areas below the mean high water mark. Do not contaminate water when disposing of equipment washwaters or rinsate. To protect the environment, do not allow pesticide to enter or run off into storm drains, drainage ditches, gutters or surface waters. Applying this product in calm weather when rain is not predicted for the next 24 hours will help to ensure that wind or rain does not blow or wash pesticide off the treatment area.

NOTICE: To the extent required by applicable law, buyer assumes all responsibility for safety and use not in accordance with directions.

Distributed by Spectracide Group, Division of United Industries Corporation
PO Box 142642, St. Louis, MO 63114-0642

EPA Reg. No. 9038-203-6845 EPA Est. No. 9038-00-1 (D)

56396-MD-1 (E), 11622-6A-1 (D)

Circle letter in first letter of lot number.

11-17492 © 2019 UIC

DIRECTIONS FOR USE

STOP. Read Entire Label Before Use.

It is a violation of Federal law to use this product in a manner inconsistent with its labeling.

⚠ Do not allow people or pets to touch treated plants until the sprays have dried.

APPLICATION RESTRICTIONS

Do not apply this product in a way that will contact any person or pet, either directly or through drift. Only persons applying this product may be in the area during application. Do not mow, cut or otherwise disturb treated vegetation, weeds or plants for at least seven days following application. Do not use on or around edible feed or food crops.

WHEN TO APPLY

- For best results, apply during warm, sunny weather (above 60°F) when weeds are actively growing. Rainfall or watering 15 minutes after application will not wash away effectiveness.
- To avoid drift to desirable plants, apply when the air is calm.

WHEN TO REPLANT

- All ornamental flowers, trees and shrubs may be planted one day after application.

FOR LAWN RENOVATION/REPLACEMENT

- Determine size of area to be treated—measure length and width in feet, then multiply to determine coverage area in square feet (length x width).
- Use this product to remove the old lawn and existing weeds and grasses.
- For best results, apply in spring or fall, when daytime temperatures are at least 60°F.
- Under dry conditions, water lawn every other day for a week before applying this product.
- Do not mow for seven days before or after treatment.
- One gallon treats 300 sq. ft.

TIPS FOR REPLANTING

- Wait seven days after last application to rake, till or replant with seed or sod.
- Rake up and remove loosened thatch or debris.
- Mix in starter fertilizer and soil amendments, if needed. Level the soil.
- Apply seed according to directions on seed package, or install sod. Grass seed must have good contact with soil to germinate and grow.
- Keep area moist for two weeks to establish new lawn, then water as needed.

HOW TO USE

Spectracide® Weed & Grass Killer, is pre-mixed and ready to use and is formulated for "spot" treatment of weeds and grasses. Use it on driveways and walkways, or around fences, trees, flower beds, shrubs and other areas in your yard.

HOW TO APPLY

- Completely cover the leaves of the target vegetation. Do not overspray.
- Sprayed plants begin yellowing and wilting in about 24 hours, with complete kill, including the roots, in one to two weeks.
- Protect desirable plants with a piece of plastic or cardboard.
- If desirable plants are accidentally sprayed, wash plants with water immediately.

**Visual symptoms and time to complete kill will depend on weed and grass type, temperature and application rate.*

INSTRUCCIONES DE MANEJO PARA EL ROCIADOR ACCUSHOT®

1. Agite bien antes de cada uso. 2. Pinte el rociador del modelo lateral. Desarmar el tubo. Saque el tubo suavemente. 3. Levante la tapa abatible. 4. Presione el muelle sobre el botón de la manguera en la abertura de la tapa hasta que brinca. 5. Quite la llave en el lado de la manguera en posición contraria a las manecillas del reloj para abrir (OPEN). 6. Quite la lengüeta de plástico pegada a la parte inferior del rociador para evitar los salpicos. 7. Gire la boquilla para ajustar el flujo de CLOSE (OFF) a la SPRAY (ON) o a STREAM (ENCUENTRO) (OFF). 8. Al cubrir el muelle, recórrale el nivel del combustible y mantenga apretado el pulso hasta que salga líquido de la boquilla. Es posible que no se oiga el estallido una vez encendido, cuando el combustible se agota.

CÓMO USAR EL ROCIADOR ACCUSHOT

1. Diríjase hacia el lugar que tiene como objetivo lejos de las personas y las mascotas. 2. Para una mayor precisión, extienda la manija con la pieza que se desliza. 3. Presione el gatillo para rociar. 4. Suelte el gatillo para dejar de rociar. Después de usar: 1. Gire la boquilla del rociador completamente hasta la posición CLOSE (OFF). 2. Gire la llave del botón de la manguera en sentido de las manecillas del reloj hasta "CLOSE" para cerrar. 3. Asegure la punta del rociador en el soporte. 4. Si la boquilla no se ajusta automáticamente hasta la posición CLOSE (OFF) y el rociador no se asegura automáticamente en el soporte, puede ocurrir desarme y salpicos excesivos o incluso a personas o animales.

Después el Rociador ventilable Accushot para usarlo con el herbicida para matar y pasto, de Spectracide®.

Para reemplazar las pajas: 1. Abra el compartimento de las pajas usando un destornillador. 2. Retire las pajas usadas y coloque nuevas pajas. 3. Encienda el rociador y asegure la boquilla en el soporte que se encuentra dentro del compartimento de las pajas. 4. Coloque el esteropeo dentro de el esteropeo antiguo si el nivel. Cuando reemplaza las pajas, use siempre un juego completo de pajas nuevas del mismo tipo. Nunca use pajas de otros tipos de rociadores. 5. Quite bien la tapa del compartimento de las pajas. 6. Sign siempre las recomendaciones del fabricante sobre el uso y el mantenimiento de las pajas.

Notas adicionales sobre el funcionamiento: • No lo use en agua. • Reemplace el rociador antes de cada uso, asegúrese de que la manguera sea flexible y no esté rebobada, gire el rollo y que todas las uniones estén apretadas. • Cuando gire el rociador durante períodos prolongados, retire las pajas.

MODO DE EMPLEO

AUTO. Lea toda la etiqueta antes de usar.

Se considera una violación a la ley federal usar este producto de una manera que no sea la indicada en la etiqueta.

⚠ No permita que las personas ni las mascotas toquen las plantas tratadas hasta que las hojas se hayan secado.

RECOMENDACIONES DE APLICACIÓN

No aplique este producto de modo que entre en contacto con personas ni mascotas, ya sea directamente o por arrastre. Solamente las personas que apliquen este producto pueden permanecer en el lugar durante la aplicación. No jorje, corra, ni salte de ninguna otra manera la aplicación, ni toque o plantee latidos durante por lo menos siete días después de la aplicación. No lo use en cultivos de alimentos y forraje si se usa directamente.

CUÁNDO APLICAR

- Para obtener mejores resultados, aplique el producto cuando el clima está cálido y seco (temperaturas superiores a 60°F), cuando las malezas se encuentran en la etapa de desarrollo activo. La lluvia o el viento después de los 15 minutos de la aplicación reduce la eficacia.
- Aplique cuando no haya viento para evitar el resaca hacia plantas deseadas.

CUÁNDO REPLANTAR

- Todo los flores, árboles y arbustos ornamentales se pueden plantar un día después de la aplicación.

RENOVACIÓN O REPOSICIÓN DEL CÉSPED

- Determine el tamaño del área que se va a tratar; mida el largo y el ancho en pies y después multiplique para determinar el área de cobertura en pies cuadrados (largo por ancho).
- Use este producto para eliminar el césped anterior y las malezas y plantas indeseadas.
- Para obtener mejores resultados, aplique durante la primavera o el otoño, cuando las temperaturas fluctúan entre 60°F y 75°F por lo menos.
- En condiciones secas, riegue un día o dos antes de una semana antes de aplicar este producto.
- No corte el césped durante los siete días anteriores al pastoreo al reinstalarlo.
- Con riego se trata 300 pies cuadrados.

CONSEJOS PARA REPLANTAR

- Espera que los animales estén fuera de la área de aplicación para reemplazar o replantar con semillas o paños de césped.
- Resúme y refira la página de las reseñas de usuarios.

Not recommended for spot weed treatment in established lawns since lawn grasses will also be killed.

STORAGE AND DISPOSAL

Pesticide Storage: Turn the nozzle to "CLOSE" position. To prevent leakage, place sprayer in holster. Store this product only in its original container in a secure storage area away from sources of heat or open flame and in an area inaccessible to children and pets. Keep from freezing. **Pesticide Disposal:** Do not discard the AccuShot® Sprayer. Keep the AccuShot® Sprayer for use on Spectracide® Weed & Grass Killer. Nonrefillable container. Do not reuse or refill this container unless the directions for use allow a different (concentrated) product to be diluted in the container. If empty: Place in trash or offer for recycling if available. If partly filled: Call your local solid waste agency for disposal instructions. Never place unused product down any indoor or outdoor drain.

First Aid

If in Eyes:	<ul style="list-style-type: none"> Hold eye open and rinse slowly and gently with water for 15-20 minutes. Remove contact lenses, if present, after the first 5 minutes, then continue rinsing eye. Call a Poison Control Center or doctor for treatment advice.
If on Skin or Clothing:	<ul style="list-style-type: none"> Take off contaminated clothing. Rinse skin immediately with plenty of water for 15-20 minutes. Call a Poison Control Center or doctor for treatment advice.

Have the product container or label with you when calling a Poison Control Center or doctor, or going for treatment.

PRECAUTIONARY STATEMENTS

Hazards to Humans and Domestic Animals
CAUTION. Causes moderate eye irritation. Avoid contact with eyes or clothing.
Personal Protective Equipment (PPE):
 Wear long-sleeved shirt, long pants, shoes and socks.

USER SAFETY RECOMMENDATIONS
 Users should wash hands before eating, drinking, chewing gum, using tobacco or using the toilet. Users should remove clothing immediately if pesticide gets inside. Then wash thoroughly and put on clean clothing.
 Users should remove clothing and personal protective equipment immediately after handling this product. Wash the outside of gloves before removing. As soon as possible, wash thoroughly and change into clean clothing.

Environmental Hazards
 This pesticide is toxic to aquatic invertebrates. Do not apply directly to water or to areas where surface water is present or to intertidal areas below the mean high water mark. Do not contaminate water when disposing of equipment washwaters or rinsate. To protect the environment, do not allow pesticide to enter or run off into storm drains, drainage ditches, gutters or surface waters. Applying this product in calm weather when rain is not predicted for the next 24 hours will help to ensure that wind or rain does not blow or wash pesticide off the treatment area.

NOTICE: To the extent required by applicable law, buyer assumes all responsibility for safety and use not in accordance with directions. Questions & Comments? Call 1-800-917-5438 or visit our website at www.spectracide.com

* Si es necesario, limpie el filtro de la línea y los accesorios para la fuerza, la línea y la línea.
 • Aplique las semillas de acuerdo a las instrucciones del envase, o consulte las páginas de apoyo. Los surcos de siembra deben estar en buen contacto con la tierra para germinar y crecer.
 • Mantenga la zona sembrada durante dos semanas para que el césped nuevo se establezca, después de lo cual se puede cortar.

COMO USAR

El Herbicida para césped y pasto, de Spectracide® está formulado para el tratamiento de césped de maleza y pasto y para el mantenimiento de césped de maleza y pasto en áreas de automóviles y caminos, o alrededor de casas, árboles, helix de flores, arbustos y otras zonas en su jardín.

COMO APLICAR

• Dibuje completamente las hojas de la vegetación que tiene como objetivo. No rocíe en exceso.
 • Las plantas que se rocíen temprano en la mañana y más tarde en la tarde de 24 horas y la eliminación completa, incluyendo las raíces, lleva tiempo y una o dos semanas.
 • Proteja todas las plantas deseadas con un líquido plástico o plástico.
 • Si las plantas deseadas se rocían accidentalmente, límpelas inmediatamente con agua.
 • Use el herbicida temprano y el tiempo para la eliminación total depende del tipo de maleza y pasto, la temperatura y el tipo de aplicación.
 • No se recomienda para el tratamiento localizado de maleza en céspedes establecidos, ya que también las matará.

ALMACENAMIENTO Y ELIMINACION

Almacenamiento del pesticida: Gire la boquilla hacia la posición "CLOSE" (cerca). Para evitar derrames, coloque el recipiente al revés. Guarde este producto solamente en su envase original en un lugar de almacenamiento seguro, lejos de fuentes de calor o del fuego, y en un área que no sea accesible a los niños y los mascotas. No permita que se congelen. Eliminación del pesticida: No use el herbicida AccuShot®. Consulte el Director AccuShot para más información para el uso de maleza y pasto, de Spectracide®. Envase no reciclable. No vuelva a usar el envase una vez que se haya usado. Si está vacío líbralo en el contenedor de residuos para recibir, el cual sea según las instrucciones de eliminación. Llame a su servicio de eliminación de desechos más cercano para obtener instrucciones de eliminación. Nunca tire el producto sin usar por ningún drenaje interno o externo.

Primeros Auxilios

Si entra en contacto con los ojos: Mantenga los ojos abiertos y gárgales con agua fría y abundante, con cuidado, durante 15 a 20 minutos. Si hay indicios de contacto, retirelos después de los primeros 5 minutos, luego continúe enjuagando los ojos. • Si entra en contacto con la piel o la ropa: • Quite la ropa contaminada. • Lave inmediatamente la piel con abundante agua durante 15 a 20 minutos. • Llame a un centro de control de envenenamientos o a un médico para recibir instrucciones de tratamiento. Cuando llame a un centro de control de envenenamientos o a un médico, intente obtener información, tenga a la mano el envase o la etiqueta del producto.

DECLARACIONES PREVENTIVAS

Responda para los seres humanos y los animales domésticos.
PRECAUCION: Causa irritación moderada a los ojos. Evite el contacto con los ojos o la ropa.
Equipo de protección personal (EPP):
 Use camiseta de manga larga, pantalones largos, calcetines y zapatos.

RECOMENDACIONES DE SEGURIDAD PARA EL USUARIO
 Los usuarios deben lavarse las manos antes de comer, beber, masticar chicle, usar tabaco o usar el baño. Los usuarios deben cubrirse la ropa inmediatamente si el pesticida llega a la parte de la misma. Largo debe lavarse muy bien y ponerse ropa limpia.
 Los usuarios deben limpiar el equipo de protección personal inmediatamente después de manipular este producto. Lave el pelo exterior de las guantes antes de quitárselos. Lávese muy bien y gárgales agua limpia los periodos como sea posible.

Reserva para el medio ambiente
 Este pesticida es tóxico para los invertebrados acuáticos. No lo aplique directamente al agua, a menos que sea que haya pasado agua superficial o en zonas intermareales por debajo del nivel medio de mareas altas. No contamine el agua al desmontar el agua de lavado o enjuague del equipo. Para proteger el medio ambiente, no permita que el pesticida entre o se escape por drenajes, plumbos, agujeros de drenaje, conductos de aguas superficiales. Evitar este producto cuando no haya viento y no se anticipa lluvia en las siguientes 24 horas ayudará a asegurar que el césped se libre de maleza y que el pesticida de la zona de tratamiento.

NOTA: Basado en el grado que sea compatible con la legislación pertinente, el comprador asume toda la responsabilidad para seguridad y uso que no estén de acuerdo con las instrucciones. Preguntas o comentarios? Llame al 1-800-917-5438.

**Kills Weeds
AND Grass**

LABELING ACCEPTABLE
STATE OF CALIFORNIA
DEPARTMENT OF PESTICIDE REGULATION
PESTICIDE REGISTRATION
Date 5/14/19 Reviewer J. Cole
Reg. No. 9688-293-AA-8845

**MONEY BACK
GUARANTEE!**

For outdoor
residential
use only.

Spectracide®

WEED & GRASS KILLER₂

Herbicida para maleza y pasto,

**Rainproof In
15 Minutes**

**Visible Results
As Fast As 3 Hours**



Kills The Root

For Best Results, Apply When Temperature Is Above 60°F

Active Ingredients:	
Diquat Chloride	0.12%
Razakop-p-butyl	0.06%
Diamba, dimethylamine salt	0.04%
Other Ingredients	99.78%
Total	100.00%

*For terms of guarantee, see back panel.

KEEP OUT OF REACH OF CHILDREN
CAUTION See back booklet for additional
precautionary statements.

MANTÉNGASE FUERA DEL ALCANCE DE LOS NIÑOS
PRECAUCIÓN Consulte el folleto en la parte posterior para conocer
las declaraciones preventivas adicionales.

**Net Contents 1 gal
(128 fl oz / 3.78 L)**



17-1763

10090



WHERE TO USE



On Patios, Walkways & Driveways; Around Flowers, Shrubs & Trees; Along Fences & Foundations; & In Large Areas

WHEN TO USE

60°F

For best results, apply above 60°F.
Works faster at higher temperatures.

KILLS WEEDS & GRASS



Rainproof in 15 Minutes



Visible Results as Fast as 3 Hours



Plant New Flowers, Trees & Shrubs in Treated Area After Just 1 Day



Triple-Powered Weed & Grass Killing Formula - Diquat, Fluzifop-p-butyl, Dicamba

WHAT TO EXPECT



PRE-APPLICATION

3 HOURS

6 HOURS

24 HOURS

• PICTURED WEED: Plantain

• EXPECTED VISUAL SYMPTOMS: Leaves yellowing/browning, then curling, twisting, wilting & shriveling
• *Visual symptoms & time to complete kill will depend on weed & grass type, temperature & application rate

See inside booklet for complete Directions For Use, including How to Use, How and When to Apply, and Replanting Tips

NOTICE: To the extent required by applicable law, buyer assumes all responsibility for safety and use not in accordance with directions.

†GUARANTEED RESULTS OR YOUR MONEY BACK

If you are not satisfied with this product for any reason, send your written request for a refund to the address below, together with the original dated store receipt showing the price you paid. Please allow 6-8 weeks for processing.

QUESTIONS & COMMENTS:

Call 1-800-917-5439 or visit our website at www.spectracide.com
Distributed by Spectracide Group, Division of United Industries Corporation
PO Box 142642, St. Louis, MO 63114-0642 EPA Reg. No. 9688-293-8845
EPA Est. Nos. 9688-MO-1 (U), 58906-MO-1 (AE), 11623-GA-1 (CO)
Circled letter is first letter of lot number. 17-17494 © 2019 UC

PROOF OF PURCHASE

FPO UPC

0 71121 96017 7

RESEALABLE LABEL • PEEL HERE
ETIQUETA RESELLABLE • ABRIR AQUÍ

First Aid

If in Eyes:

- Hold eye open and rinse slowly and gently with water for 15-20 minutes. Remove contact lenses, if present, after the first 5 minutes, then continue rinsing eye.
- Call a Poison Control Center or doctor for treatment advice.

If on Skin or Clothing:

- Take off contaminated clothing.
- Rinse skin immediately with plenty of water for 15-20 minutes.
- Call a Poison Control Center or doctor for treatment advice.

Have the product container or label with you when calling a Poison Control Center or doctor, or going for treatment.

PRECAUTIONARY STATEMENTS

Hazards to Humans and Domestic Animals

CAUTION. Causes moderate eye irritation. Avoid contact with eyes or clothing.

Personal Protective Equipment (PPE):

Wear long-sleeved shirt, long pants, shoes and socks.

USER SAFETY RECOMMENDATIONS

Users should wash hands before eating, drinking, chewing gum, using tobacco or using the toilet. Users should remove clothing immediately if pesticide gets inside. Then wash thoroughly and put on clean clothing.

Users should remove clothing and personal protective equipment immediately after handling this product. Wash the outside of gloves before removing. As soon as possible, wash thoroughly and change into clean clothing.

Environmental Hazards

This pesticide is toxic to aquatic invertebrates. Do not apply directly to water or to areas where surface water is present or to intertidal areas below the mean high water mark. Do not contaminate water when disposing of equipment washwaters or rinsate. To protect the environment, do not allow pesticide to enter or run off into storm drains, drainage ditches, gutters or surface waters. Applying this product in calm weather when rain is not predicted for the next 24 hours will help to ensure that wind or rain does not blow or wash pesticide off the treatment area.

Consulte dentro de la caja para el equivalente en español de los Primeros auxilios y las Declaraciones preventivas.



READ ENTIRE LABEL BEFORE USE.
ALTO. LEA TODA LA ETIQUETA ANTES DE USAR.

DIRECTIONS FOR USE

STOP. Read Entire Label Before Use.

It is a violation of Federal law to use this product in a manner inconsistent with its labeling.

- Do not allow people or pets to touch treated plants until the sprays have dried.

APPLICATION RESTRICTIONS

Do not apply this product in a way that will contact any person or pet, either directly or through drift. Only persons applying this product may be in the area during application. Do not mow, cut or otherwise disturb treated vegetation, weeds or plants for at least seven days following application. Do not use on or around edible feed or food crops.

WHEN TO APPLY

- For best results, apply during warm, sunny weather (above 60°F) when weeds are actively growing. Rainfall or watering 15 minutes after application will not wash away effectiveness.
- To avoid drift to desirable plants, apply when the air is calm.

WHEN TO REPLANT

- All ornamental flowers, trees and shrubs may be planted one day after application.

FOR LAWN RENOVATION/REPLACEMENT

- Determine size of area to be treated — measure length and width in feet, then multiply to determine coverage area in square feet (length x width).
- Use Spectracide® Weed & Grass Killer₂ to kill the old lawn and existing weeds and grasses.
- For best results, apply in spring or fall, when daytime temperatures are at least 60°F.
- Under dry conditions, water lawn every other day for a week before applying Spectracide Weed & Grass Killer.
- Do not mow for seven days before or after treatment.
- One gallon treats 300 sq ft.

TIPS FOR REPLANTING

- Wait seven days after last application to rake, till or replant with seed or sod.
- Rake up and remove loosened thatch or debris.
- Mix in starter fertilizer and soil amendments, if needed. Level the soil.
- Apply seed according to directions on seed package, or install sod. Grass seed must have good contact with soil to germinate and grow.
- Keep area moist for two weeks to establish new lawn, then water as needed.

HOW TO USE

Spectracide Weed & Grass Killer₂ is pre-mixed and ready to use, and is formulated for "spot" treatment of weeds and grasses. Use it on driveways and walkways, or around fences, trees, flower beds, shrubs and other areas in your yard.

HOW TO APPLY

- Completely cover the leaves of the target vegetation. Do not overspray.
 - Sprayed plants begin yellowing and wilting in about 24 hours, with complete kill, including the roots, in one to two weeks.
 - Protect desirable plants with a piece of plastic or cardboard.
 - If desirable plants are accidentally sprayed, wash plants with water immediately.
- *Visual symptoms and time to complete kill will depend on weed and grass type, temperature and application rate.*

Not recommended for spot weed treatment in established lawns since lawn grasses will also be killed.

BEFORE USE:

- Shake well before each use.
- Open flip-top closure.
- Remove sprayer from its slot beneath the bottle handle and unwrap the tubing. Pull hose plug to completely extend tubing.

MODO DE EMPLEO

ALTO. Lea toda la etiqueta antes de usar.

Se considera una violación a la ley federal usar este producto de una manera que no sea la indicada en la etiqueta.

- No permita que las personas ni los mascotas toquen las plantas tratadas hasta que los rocíos se hayan secado.

RESTRICCIONES DE APLICACIÓN

No aplique este producto de modo que entra en contacto con personas ni mascotas, ya sea directamente o por deriva. Solo las personas que apliquen este producto pueden permanecer en el lugar durante la aplicación. No pise, corte ni afere de ninguna otra manera la vegetación, malezas o plantas tratadas durante por lo menos siete días después de la aplicación. No lo use en cultivos de alimentos o forrajes ni en sus alrededores.

CUÁNDO APLICAR

- Para obtener mejores resultados, aplique el producto cuando el clima esté cálido y soleado (temperaturas superiores a 60°F), cuando las malezas se encuentren en la etapa de desarrollo activo. La lluvia o el riego después de los 15 minutos de la aplicación no reduce la eficacia.
- Aplique cuando no haya viento para evitar el arrastre hacia plantas deseadas.

CUÁNDO REPLANTAR

- Todas las flores, árboles y arbustos ornamentales se pueden plantar un día después de la aplicación.

RENOVACIÓN O REPOSICIÓN DEL CÉSPED

- Determine el tamaño del área que se va a tratar; mida el largo y el ancho en pies y después multiplique para determinar el área de cobertura en pies cuadrados (largo por ancho).
- Use el Herbicida para maleza y pasto, de Spectracide® para eliminar el césped anterior y las malezas y pastos actuales.
- Para obtener mejores resultados, aplique durante la primavera o el otoño, cuando las temperaturas diurnas sean de 60°F por lo menos.
- En condiciones secas, riegue un día al y otro no durante una semana antes de aplicar el Herbicida para maleza y pasto, de Spectracide.
- No corte el césped durante los siete días anteriores ni posteriores al tratamiento.
- Un galón trata 300 pies cuadrados.

CONSEJOS PARA REPLANTAR

- Espere que transcurran siete días de la última aplicación para reafirmar, cultivar o replantar con semillas o paños de césped.
- Restribe y retire la paja o los residuos sueltos.
- Si es necesario, mezcle el fertilizante inicial y los acondicionadores para la tierra. Nivela la tierra.
- Aplique las semillas de acuerdo a las instrucciones del empaque, o coloque los paños de césped. Las semillas de césped deben mantener un buen contacto con la tierra para germinar y crecer.
- Mantenga la zona húmeda durante dos semanas para que el césped nuevo se establezca; después riegue cuando sea necesario.

CÓMO USAR

El Herbicida para maleza y pasto, de Spectracide está formulado para el tratamiento localizado de malezas y pastos y viene premezclado y listo para usar. Úselo en los caminos de entrada de automóviles y senderos o alrededor de cercas, árboles, techos de flores, arbustos y otras zonas en su jardín.

CÓMO APLICAR

- Cubra completamente las hojas de la vegetación que tiene como objetivo. No rocíe en exceso.
- Las plantas que se rociaron empiezan a ponerse amarillas o marchitadas en un plazo de 24 horas y la eliminación completa, incluyendo las raíces, tiene lugar en una o dos semanas.
- Protaja todas las plantas deseadas con un trozo de plástico o cartón.
- Si las plantas deseadas se rociaron accidentalmente, límpelas inmediatamente con agua.

**Las señales visuales y el tiempo para la eliminación total dependerán del tipo de maleza y pasto, la temperatura y la dosis de aplicación.*

No se recomienda para tratamiento localizado de malezas en céspedes establecidos porque también les matará.

4. Firmly press hose plug into opening in cap until it snaps into place.
5. Slide switch on hose plug counter-clockwise to "OPEN."
6. Adjust nozzle to desired setting, SPRAY or STREAM.
7. Hold sprayer below the level of the container and prime by pumping trigger several times until product is dispensed.

AFTER USE:

1. To store, turn sprayer nozzle off.
2. Turn hose plug switch clockwise to "CLOSED."
3. DO NOT disconnect hose.
4. Return sprayer to its slot. Hose can be pushed back into sprayer handle.

STORAGE AND DISPOSAL

Pesticide Storage: Turn the nozzle to "OFF" position and store with sprayer above the level of liquid in container to prevent leakage.

Pesticide Disposal: If empty: Nonrefillable container. Do not reuse or refill this container. Offer for recycling, if available. If partly filled: Call your local solid waste agency for disposal instructions. Never place unused product down any indoor or outdoor drain.

First Aid

If in Eyes:	<ul style="list-style-type: none"> • Hold eye open and rinse slowly and gently with water for 15-20 minutes. Remove contact lenses, if present, after the first 5 minutes, then continue rinsing eye. • Call a Poison Control Center or doctor for treatment advice.
If on Skin or Clothing:	<ul style="list-style-type: none"> • Take off contaminated clothing. • Rinse skin immediately with plenty of water for 15-20 minutes. • Call a Poison Control Center or doctor for treatment advice.

Have the product container or label with you when calling a Poison Control Center or doctor, or going for treatment.

PRECAUTIONARY STATEMENTS

Hazards to Humans and Domestic Animals

CAUTION: Causes moderate eye irritation. Avoid contact with eyes or clothing.

Personal Protective Equipment (PPE):

Wear long-sleeved shirt, long pants, shoes and socks.

USER SAFETY RECOMMENDATIONS

Users should wash hands before eating, drinking, chewing gum, using tobacco or using the toilet. Users should remove clothing immediately if pesticide gets inside. Then wash thoroughly and put on clean clothing.

Users should remove clothing and personal protective equipment immediately after handling this product. Wash the outside of gloves before removing. As soon as possible, wash thoroughly and change into clean clothing.

Environmental Hazards

This pesticide is toxic to aquatic invertebrates. Do not apply directly to water or to areas where surface water is present or to intertidal areas below the mean high water mark. Do not contaminate water when disposing of equipment washwaters or rinsate. To protect the environment, do not allow pesticide to enter or run off into storm drains, drainage ditches, gutters or surface waters. Applying this product in calm weather when rain is not predicted for the next 24 hours will help to ensure that wind or rain does not blow or wash pesticide off the treatment area.

NOTICE: To the extent required by applicable law, buyer assumes all responsibility for safety and use not in accordance with directions.

Questions & Comments? Call 1-800-917-5438 or visit our website at www.spectracide.com

Distributed by Spectrum Group, Division of United Industries Corporation, PO Box 142842, St. Louis, MO 63114-0842
 EPA Reg. No. 0688-293-8345 EPA Est. No. 0688-MO-1 (D), 68936-MO-1 (A), 11623-GA-1 (X)
 Circled letter is first letter of lot number. 17-17494 © 2019 UIC

ANTES DE USAR:

1. Agite bien antes de cada uso.
2. Levante la tapa abatible.
3. Retire el rodador de su altura debajo del asa de la botella y deservuelva el tubo. Jale el tapón de la manquera para que el tubo se extienda por completo.
4. Presione fuertemente el tapón de la manquera en la abertura de la tapa hasta que trabaje.
5. Deslice la línea en el tapón de la manquera en sentido contrario a las manecillas del reloj para abrir ("OPEN").
6. Ajuste la boquilla al nivel deseado, SPRAY (Reduz) o STREAM (Chorro).
7. Sostenga el rodador por debajo del nivel del envase y cargue bombando el gatillo varias veces hasta que salga el producto.

DESPUES DE USAR:

1. Para guardar, gire la boquilla del rodador a la posición "off" (apagado).
2. Gire la línea del tapón de la manquera en sentido de las manecillas del reloj hasta "CLOSED" para cerrarla.
3. NO desconecte la manquera.
4. Coloque el rodador nuevamente en su altura. La manquera se puede volver a meter en el asa del rodador.

ALMACENAMIENTO Y ELIMINACIÓN

Almacenamiento del pesticida: Gire la boquilla hasta la posición "OFF" (apagado) y guárdelo con el rodador por encima del nivel de líquido en el envase para evitar derrames.

Eliminación del pesticida: Si está vacío: Envaso no reutilizable. No vuelva a usar el envase. Ofértalo para reciclar, si está esa opción. Si está parcialmente vacío: Llame a su servicio de eliminación de desechos más cercano para obtener instrucciones de eliminación. Nunca tire el producto sin usar por ningún drenaje interno al exterior.

Primeros auxilios

Si entra en contacto con los ojos:	<ul style="list-style-type: none"> • Mezcle los ojos abiertos y enjuague con agua tibia, con cuidado, durante 15 a 20 minutos. Si hay lentes de contacto, retínelos después de los primeros 5 minutos, luego continúe enjuagando los ojos. • Llame a un centro de control de enfermedades o a un médico para recibir instrucciones de tratamiento.
Si entra en contacto con la piel o la ropa:	<ul style="list-style-type: none"> • Quite la ropa contaminada. • Lave inmediatamente la piel con abundante agua durante 15 a 20 minutos. • Llame a un centro de control de enfermedades o a un médico para recibir instrucciones de tratamiento.

Cuando llame a un centro de control de enfermedades o a un médico, o intente obtener tratamiento, tenga a la mano el envase o la etiqueta del producto.

DECLARACIONES PREVENTIVAS

Riesgos para los seres humanos y los animales domésticos:

PRECAUCIÓN: Causa irritación moderada a los ojos. Evite el contacto con los ojos o la ropa.

Equipo de protección personal (EPP):

Use camisa de manga larga, pantalones largos, calcetines y zapatos.

RECOMENDACIONES DE SEGURIDAD PARA EL USUARIO

Los usuarios deben lavarse las manos antes de comer, beber, masticar chicle, usar tabaco o usar el baño. Los usuarios deben quitarse la ropa inmediatamente si el pesticida pasa a través de la misma. Luego deben lavarse muy bien y ponerse ropa limpia.

Los usuarios deben quitarse la ropa y el equipo de protección personal inmediatamente después de manipular este producto. Lave la parte exterior de los guantes antes de quitárselos. Lávese muy bien y póngase ropa limpia tan pronto como sea posible.

Riesgos para el medio ambiente

Este pesticida es tóxico para los invertebrados acuáticos. No lo aplique directamente al agua, a zonas en las que haya presente agua superficial o en zonas intermareales por debajo del nivel medio de mareas altas. No contamine el agua al desacer el agua de lavado o enjuague del equipo. Para proteger el medio ambiente, no permita que el pesticida entre o se escurre por drenajes pluviales, zanjas de drenaje, cunetas o aguas superficiales. Aplique este producto cuando no haya viento y no se anticipa lluvia en las siguientes 24 horas aplicadas y asegure que el viento si la lluvia arrastra o quita el pesticida de la zona de tratamiento.

NOTA: Hasta el grado que sea compatible con la legislación pertinente, el comprador asume toda la responsabilidad para seguridad y uso que no está de acuerdo con las instrucciones.

¿Preguntas o comentarios? Llame al 1-800-917-5438.

Product File

LABELING ACCEPTABLE
STATE OF CALIFORNIA
DEPARTMENT OF PESTICIDE REGULATION
PESTICIDE REGISTRATION
Date 5/14/19 Reviewer J. Cee
Reg. No. 9688-293-0A-8845

33% MORE!
THAN 24 FL. OZ. SIZE
MONEY BACK GUARANTEE

Kills Weeds AND Grass

Spectracide

WEED & GRASS KILLER₂

Herbicida para maleza y pasto.

Rainproof In 15 Minutes **Visible Results As Fast As 3 Hours**

Kills The Root

For Best Results, Apply When Temperature Is Above 60°F

Active Ingredients:		KEEP OUT OF REACH OF CHILDREN	Net Contents 32 fl oz
Diquat Dibromide	0.12%	CAUTION	(1 qt / 946 mL)
Fluazifop-p-butyl	0.06%	See back booklet for additional precautionary statements.	
Dicamba, dimethylamine salt	0.04%	MANTÉNGASE FUERA DEL ALCANCE DE LOS NIÑOS	
Other Ingredients	99.78%	PRECAUCIÓN	Consulte el folleto en la parte posterior para conocer las declaraciones preventivas adicionales. 17-11/17
Total	100.00%		

†For terms of guarantee, see back panel.

READY TO USE

10090

WHAT TO EXPECT

PRE-APPLICATION 3 HOURS

6 HOURS

24 HOURS

RESURABLE LABELS - PEEB HERE
ETIQUETA RESURTABLE - AQUÍ AQUÍ

EXPECTED VISUAL SYMPTOMS: Leaves exhibiting downward leaf curling, leafing, wilting, & stunting

EXPECTED VISUAL SYMPTOMS: Leaves exhibiting downward leaf curling, leafing, wilting, & stunting

EXPECTED VISUAL SYMPTOMS: Leaves exhibiting downward leaf curling, leafing, wilting, & stunting

PRECAUTIONARY STATEMENTS

HAZARD: Causes moderate eye irritation. Avoid contact with eyes or clothing.

ADDITIONAL PRECAUTIONARY STATEMENTS: Wear long-sleeved shirt, long pants, socks and socks.

PERSONAL PROTECTIVE EQUIPMENT (PPE): Wear long-sleeved shirt, long pants, socks and socks.

USE SAFETY RECOMMENDATIONS: Users should wash hands before eating, drinking, chewing gum, using tobacco or using the toilet. Users should remove clothing immediately if pesticide gets inside. Then wash thoroughly and put on clean clothes. Users should remove clothing and personal protective equipment immediately if they get wet or soaked. Users should avoid eating, drinking, or smoking while working with this product. Wash the inside of gloves before removing. As soon as possible, wash thoroughly with soap and water.

ENVIRONMENTAL PRECAUTIONS: This pesticide is toxic to aquatic invertebrates. Do not apply directly to water, or to runoff that may reach water. Do not apply directly to wet surfaces. Do not apply to areas where wildlife, including birds, bees, and beneficial insects, are present. Do not apply to areas where wildlife, including birds, bees, and beneficial insects, are present. Do not apply to areas where wildlife, including birds, bees, and beneficial insects, are present.

QUESTIONS & COMMENTS: Call 1-800-917-5438 or visit our website at www.spectracor.com

Copyright © Spectracor Group, Division of United Industries Corporation, PO Box 142842, St. Louis, MO 63114-8842

EPA Reg. No. 9205-205-8405 EPA Reg. No. 9205-800-1001 25256-80-V (E)

11222-5A-1 (X) 11222-5A-3 (X)

Control label is first label of number.

17-11468 © 2016 IAC

READ ENTIRE LABEL BEFORE USE.
LEA TODA LA ETIQUETA ANTES DE USAR.

Primeros Auxilios

Si entra en contacto con los ojos: Mantenga los ojos abiertos y enjuague con agua lentamente, con cuidado, durante 15 a 20 minutos. Si hay leñitas de contacto, retirelas después de los primeros 5 minutos. Luego continúe enjuagando los ojos. Llame a un centro de control de envenenamientos o a un médico para recibir instrucciones de tratamiento.

Si entra en contacto con la piel o la ropa: Quite la ropa contaminada. Lave inmediatamente la piel con abundante agua durante 15 a 20 minutos. Llame a un centro de control de envenenamientos o a un médico para recibir instrucciones de tratamiento.

Cuando llame a un centro de control de envenenamientos o a un médico, o intente obtener tratamiento, tenga a la mano el envase o la etiqueta del producto.

DECLARACIONES PREVENTIVAS

Riesgos para los seres humanos y los animales domésticos

PRECAUCIÓN. Causa irritación moderada a los ojos. Evite el contacto con los ojos o la ropa.

Equipo de protección personal (EPP):
Use camisa de manga larga, pantalones largos, calcetines y zapatos.

RECOMENDACIONES DE SEGURIDAD PARA EL USUARIO

Los usuarios deben lavarse las manos antes de comer, beber, masticar chicle, usar tabaco o usar el baño. Los usuarios deben quitarse la ropa inmediatamente si el pesticida pasa a través de la misma. Luego deben lavarse muy bien y ponerse ropa limpia.

Los usuarios deben quitarse la ropa y el equipo de protección personal inmediatamente después de manipular este producto. Lave la parte exterior de los guantes antes de quitárselos. Lávese muy bien y póngase ropa limpia tan pronto como sea posible.

Riesgos para el medio ambiente

Este pesticida es tóxico para los invertebrados acuáticos. No lo aplique directamente al agua, a zonas en las que haya presente agua superficial o en zonas intermareales por debajo del nivel medio de mareas altas. No contamine el agua al desecar el agua de lavado o enjuague del equipo. Para proteger el medio ambiente, no permita que el pesticida entre o se escurra por drenajes pluviales, zanjas de drenaje, cunetas ni aguas superficiales. Aplicar este producto cuando no haya viento y no se anticipa lluvia en los siguientes 24 horas ayudará a asegurar que ni el viento ni la lluvia arrastren o quiten el pesticida de la zona de tratamiento.

NOTA: hasta el grado que sea compatible con la legislación pertinente, el comprador asume toda la responsabilidad para seguridad y uso que no estén de acuerdo con las instrucciones.

¿Preguntas o comentarios? Llame al 1-800-917-5438.

First Aid

If In Eyes:

- Hold eye open and flush slowly and gently with water for 15-20 minutes. Remove contact lenses after the first 5 minutes. Then continue flushing.
- Call a Poison Control Center or doctor for treatment advice.

If On Skin or Clothing:

- Take off contaminated clothing.
- Flush skin immediately with plenty of water for 15-20 minutes.
- Call a Poison Control Center or doctor for treatment advice.

Have the product container or label with you when calling a Poison Control Center or doctor, or going for treatment.

PROOF OF PURCHASE

FPO UPC

0 71121 96428 1

WHERE TO USE



On Patios, Walkways & Driveways; Around Flowers, Shrubs & Trees; Along Fences & Foundations; & In Large Areas

WHEN TO USE

60°F

For best results, apply above 60°F.
Works faster at higher temperatures.



Rainproof in 15 Minutes



Visible Results as Fast as 3 Hours



Plant New Flowers, Trees & Shrubs in Treated Area After Just 1 Day

Triple-Powered Weed & Grass Killing Formula - Diquat,
Fluazifop-p-butyl, Dicamba

DIRECTIONS FOR USE

STOP. Read Entire Label Before Use.
It is a violation of Federal law to use this product in a manner inconsistent with its labeling. For outdoor residential use only.



Do not allow people or pets to touch treated plants until the sprays have dried.

APPLICATION RESTRICTIONS

Do not apply this product in a way that will contact any person or pet, either directly or through drift. Only persons applying this product may be in the area during application. Do not mow, cut or otherwise disturb treated vegetation for at least seven days following application. Do not use on or around edible feed or food crops.

WHEN TO APPLY

For best results, apply during warm, sunny weather (above 60°F) when weeds are actively growing. Rainfall or watering 15 minutes after application will not wash away effectiveness.

To avoid drift to desirable plants, apply when the air is calm.

WHEN TO REPLANT

All ornamental flowers, trees and shrubs may be planted one day after application.

TIPS FOR REPLANTING

- Wait seven days after last application to rake, till or replant with seed or sod.
- Rake up and remove loosened thatch or debris.
- Mix in starter fertilizer and soil amendments, if needed. Level the soil.
- Apply seed according to directions on seed package, or install sod. Grass seed must have good contact with soil to germinate and grow.
- Keep area moist for two weeks to establish new lawn, then water as needed.

HOW TO USE

Spectracide® Weed & Grass Killer, is pre-mixed and ready to use and is formulated for "spot" treatment of weeds and grasses. Use it on driveways and walkways, or around fences, trees, flower beds, shrubs and other areas in your yard.

HOW TO APPLY

- Completely wet the leaves of the target vegetation. Do not overspray.
 - Sprayed plants begin yellowing and wilting in about 24 hours, with complete kill, including the roots, in one to two weeks.
 - Protect desirable plants with a piece of plastic or cardboard.
 - If desirable plants are accidentally sprayed, wash plants with water immediately.
- Not recommended for spot weed treatment in established lawns since lawn grasses will also be killed.**

TRIGGER SPRAYER APPLICATOR

1. Turn nozzle to coarse spray pattern. Avoid sprays that are too fine because they can drift and damage other plants.
2. Spray unwanted grass and weeds until completely covered.



STORAGE AND DISPOSAL

Pesticide Storage: Store in a cool, dry area away from heat or open flame.
Pesticide Disposal: If empty: Nonrefillable container. Do not reuse or refill this container. Offer for recycling if available. If partly filled: Call your local solid waste agency for disposal instructions. Never place unused product down any indoor or outdoor drain.

First Aid

If in Eyes: Hold eye open and rinse slowly and gently with water for 15-20 minutes. Remove contact lenses, if present, after the first 5 minutes, then continue rinsing eye. Call a Poison Control Center or doctor for treatment advice.

If on Skin or Clothing: Take off contaminated clothing. Rinse skin immediately with plenty of water for 15-20 minutes. Call a Poison Control Center or doctor for treatment advice.

Have the product container or label with you when calling a Poison Control Center or doctor, or going for treatment.

PRECAUTIONARY STATEMENTS

Hazards to Humans and Domestic Animals

CAUTION. Causes moderate eye irritation. Avoid contact with eyes or clothing. Wear long-sleeved shirt, long pants, shoes and socks.

USER SAFETY RECOMMENDATIONS

Users should wash hands before eating, drinking, chewing gum, using tobacco or using the toilet. Users should remove clothing immediately if pesticide gets inside. Then wash thoroughly and put on clean clothing. * Users should remove clothing and personal protective equipment immediately after handling this product. As soon as possible, wash thoroughly and change into clean clothing.

Environmental Hazards

This pesticide is toxic to aquatic invertebrates. Do not apply directly to water or to areas where surface water is present or to intertidal areas below the mean high water mark. Do not contaminate water when disposing of equipment, washwaters or rinsate. To protect the environment, do not allow pesticide to enter or run off into storm drains, drainage ditches, gutters or surface waters. Applying this product in calm weather when rain is not predicted for the next 24 hours will help to ensure that wind or rain does not blow or wash pesticide off the treatment area.

MODO DE EMPLEO

ALTO. Lea toda la etiqueta antes de usar.
Se considera una violación a la ley federal usar este producto de una manera que no sea la indicada en la etiqueta.
Solo para uso residencial en espacios exteriores.



No permita que las personas ni las mascotas toquen las plantas tratadas hasta que las rocías se hayan secado.

RESTRICCIONES DE APLICACIÓN

No aplique este producto de modo que entre en contacto con personas ni mascotas, ya sea directamente o por aerosol. Solamente las personas que apliquen este producto pueden permanecer en el lugar durante la aplicación. No pinte, corte, ni altere de ninguna otra manera la vegetación, maderas o plantas tratadas durante por lo menos siete días después de la aplicación. No lo use en cultivos de alimentos o forrajes ni en sus alrededores.

CUÁNDO APLICAR

- Para obtener mejores resultados, aplique el producto cuando el clima esté cálido y soleado (temperaturas superiores a 60°F), cuando las malezas se encuentren en la etapa de desarrollo activo. La lluvia o el riego después de los 15 minutos de la aplicación no reduce la eficacia.
- Aplique cuando no haya viento para evitar el aerosol hacia plantas desahables.

CUÁNDO REPLANTAR

- Todas las flores, árboles y arbustos ornamentales se pueden plantar un día después de la aplicación.

CONSEJOS PARA REPLANTAR

- Espere que transcurran siete días de la última aplicación para rasfritillar, cubrihar o replantar con semillas o plantas de césped.
- Rasfrite y retire la paja o los residuos sueltos.
- Si es necesario, mezcle el fertilizante inicial y los acondicionadores para la tierra. Nivale la tierra.
- Aplique las semillas de acuerdo a las instrucciones del envase, o coloque los paños de césped. Las semillas de césped deben mantener un buen contacto con la tierra para germinar y crecer.
- Mantenga la zona húmeda durante dos semanas para que el césped nuevo se establezca; después riegue cuando sea necesario.

CÓMO USAR

El Herbicida para maleza y pasto, de Spectracide® está formulado para el tratamiento localizado de malezas y pastos y viene premezclado y listo para usar. Úselo en los caminos de entrada de automóviles y senderos, o alrededor de cortos, árboles, lechos de flores, arbustos y otras zonas en su jardín.

CÓMO APLICAR

- Rocié completamente las hojas de la vegetación que tiene como objetivo. No rocíe en exceso.
 - Las plantas que se rocíen empiezan a ponerse amarilla y marchitarse en un plazo de 24 horas y la eliminación completa, incluyendo las raíces, tiene lugar en una a dos semanas.
 - Proteja todas las plantas desahables con un litro de adición o cubrida.
 - Si las plantas desahables se rocían accidentalmente, lívelas inmediatamente con agua.
- No se recomienda para el tratamiento localizado de malezas en céspedes establecidos, ya que también las mata.

APLICADOR ROCIADOR DE GATILLO



1. Gire la boquilla para descargar un rocío grueso. Evite el rocío demasiado fino porque puede ser arrastrado y dañar otras plantas.
2. Rocíe el pasto y las malezas no desahables hasta cubrirlos completamente.

ALMACENAMIENTO Y ELIMINACIÓN

Almacenamiento del pesticida: Guarde en un lugar fresco y seco, lejos del calor y del fuego.
Eliminación del pesticida: Si está vacío: Envase no reutilizable. No vuelva a usar ni rellenar este envase.
Ortografía para recibir: Si existe esa opción. Si está para el mismo vacío: Lleve a su servicio de eliminación de desechos más cercano para obtener instrucciones de eliminación. Nunca tire el producto sin usar por ningún drenaje interno o externo.

STORAGE AND DISPOSAL

Pesticide Storage: Store in a cool, dry area away from heat or open flame.

Pesticide Disposal: If empty: Nonrefillable container. Do not reuse or refill this container. Offer for recycling if available. If partly filled: Call your local solid waste agency for disposal instructions. Never place unused product down any indoor or outdoor drain.

First Aid • If in Eyes: Hold eye open and rinse slowly and gently with water for 15-20 minutes. Remove contact lenses, if present, after the first 5 minutes, then continue rinsing eye. Call a Poison Control Center or doctor for treatment advice. • **If on Skin or Clothing:** Take off contaminated clothing. Rinse skin immediately with plenty of water for 15-20 minutes. Call a Poison Control Center or doctor for treatment advice.

Have the product container or label with you when calling a Poison Control Center or doctor, or going for treatment.

PRECAUTIONARY STATEMENTS

Hazards to Humans and Domestic Animals

CAUTION: Causes moderate eye irritation. Avoid contact with eyes or clothing.

Personal Protective Equipment (PPE):

Wear long-sleeved shirt, long pants, shoes and socks.

USER SAFETY RECOMMENDATIONS

Users should wash hands before eating, drinking, chewing gum, using tobacco or using the toilet. Users should remove clothing immediately if pesticide gets inside. Then wash thoroughly and put on clean clothing.

Users should remove clothing and personal protective equipment immediately after handling this product. As soon as possible, wash thoroughly and change into clean clothing.

Environmental Hazards

This pesticide is toxic to aquatic invertebrates. Do not apply directly to water or to areas where surface water is present or to intertidal areas below the mean high water mark. Do not contaminate water when disposing of equipment washwaters or rinsate. To protect the environment, do not allow pesticide to enter or run off into storm drains, drainage ditches, gutters or surface waters. Applying this product in calm weather when rain is not predicted for the next 24 hours will help to ensure that wind or rain does not blow or wash pesticide off the treatment area.

NOTICE: To the extent required by applicable law, buyer assumes all responsibility for safety and use not in accordance with directions.

Questions & Comments? Call 1-800-917-5438 or visit our website at www.spectracide.com

NOTA: Hasta el grado que sea compatible con la legislación pertinente, el comprador asume toda la responsabilidad para seguridad y uso que no estén de acuerdo con las instrucciones.

¿Preguntas o comentarios? Llame al 1-800-917-5438.

Distributed by Spectrum Group, Division of United Industries Corporation, PO Box 142642, St. Louis, MO 63114-0642

EPA Reg. No. 9688-293-8845

EPA Est. Nos. 9688-MD-1 (U), 58398-MO-1 (AE), 11623-GA-1 (CX), 11623-GA-3 (CD)

Circled letter is first letter of lot number. 17-17456 © 2010 UC

LABELING ACCEPTABLE
 STATE OF CALIFORNIA
 DEPARTMENT OF PESTICIDE REGULATION
 PESTICIDE REGISTRATION
 Date 5/14/19 Reviewer Y Lee
 Reg. No. 9688-293-AA-8845

**Kills Weeds
 AND Grass**

**MONEY BACK
 GUARANTEE!**

*For outdoor
 residential
 use only.*


Spectracide®

**WEED &
 GRASS KILLER₂**

Herbicida para maleza y pasto,

**Rainproof In
 15 Minutes**

**Visible Results
 As Fast As 3 Hours**



Kills The Root

For Best Results, Apply When Temperature Is Above 60°F

Net Contents 1.33 gal
 (170 fl oz / 5.03 L)

Active Ingredients:
 Diquat dibromide 0.12%
 Fluzifop-p-butyl 0.09%
 Dicamba, dimethylamine salt 0.04%
 Other Ingredients 99.75%
 Total 100.00%

*For terms of guarantee,
 see back panel.
 17-17473

KEEP OUT OF REACH OF CHILDREN

CAUTION See back booklet for additional
 precautionary statements.

MANTÉNGASE FUERA DEL ALCANCE DE LOS NIÑOS

PRECAUCIÓN Consulte el folleto en la parte
 posterior para conocer
 las declaraciones preventivas adicionales.



100%

Spectracide

RESEALABLE LABEL
PEEL HERE
ETIQUETA RESALABLE
ARRAIZA

OPERATING INSTRUCTIONS FOR ACCUSHOT® SPRAYER

1. Shake well before each use.
2. Remove sprayer from side holster. Unwrap the tubing. Gently pull tubing out.
3. Open flip-top closure.
4. Securely snap the hose plug into opening in cap until it snaps into place.
5. Slide switch on hose plug counterclockwise to "OPEN."
6. Remove plastic tab near bottom of sprayer to activate batteries.
7. Twist nozzle to adjust spray from CLOSE (X) to SPRAY (S) or STREAM (R).
8. When priming the sprayer, hold sprayer level to the ground. Squeeze and hold trigger until liquid comes out the nozzle. Sprayer may not prime if it is held at an angle. Once primed, it will spray in any direction.



WHERE TO USE



On Patios, Walkways & Driveways; Around Flowers, Shrubs & Trees; Along Fences & Foundations; & In Large Areas

WHEN TO USE

60°F

For best results, apply above 60°F. Works faster at higher temperatures.

KILLS WEEDS & GRASS

Rainproof in 15 Minutes

Visible Results as Fast as 3 Hours

Plant New Flowers, Trees & Shrubs in Treated Area After Just 1 Day

Triple-Powered Weed & Grass Killing Formula - Diquat, Fluazifop-p-butyl, Dicamba

WHAT TO EXPECT



- **PICTURED WEED:** Plantain
- **EXPECTED VISUAL SYMPTOMS:** Leaves yellowing/browning, then curling, twisting, wilting & shriveling
- **Visual symptoms & time to complete kill will depend on weed & grass type, temperature & application rate.**

See inside booklet for complete Directions For Use, including How to Use, How and When to Apply, and Replenishing Tips

GUARANTEED RESULTS OR YOUR MONEY BACK

If you are not satisfied with this product for any reason, send your written request for a refund to the address at right, together with the original dated store receipt showing the price you paid. Please allow 6-8 weeks for processing.

QUESTIONS & COMMENTS:
Call 1-800-917-5438 or visit our website at www.spectracide.com

PROOF OF PURCHASE

FPO UPC
0 71121 96370 3

STOP READ ENTIRE LABEL BEFORE USE.
ALTO, LEA TODA LA ETIQUETA ANTES DE USAR.

HOW TO USE THE ACCUSHOT SPRAYER

1. Aim toward target area to be treated and away from people and pets.
2. To improve accuracy, use slider to extend wand.
3. Press the trigger to spray.
4. Release the trigger to stop spray.

After use: 1. Twist sprayer nozzle completely to CLOSE position. 2. Turn hose plug switch clockwise to "CLOSED." 3. Secure sprayer tip down in holster. 4. Failure to adjust nozzle completely to CLOSE position and properly secure sprayer in holster may result in leakage and damage to property or injury to people or animals.

Keep reusable Accushot Sprayer for use with Spectracide® Weed & Grass Killer.

To replace batteries: 1. Use screwdriver to open battery compartment. 2. Remove used batteries and insert four new AA batteries in correct positions as marked per diagram inside of battery compartment. Never insert the positive end where the negative end belongs and vice versa. Always use a complete set of new batteries of the same type when replacing batteries. Never mix alkaline, carbon-zinc or rechargeable batteries. 3. Securely close battery compartment door. 4. Always follow manufacturer's recommendations for use and disposal of batteries.

Additional operating notes: • Do not submerge in water. • Before each use, inspect sprayer carefully making sure hose is flexible and not kinked, worn or cracked, and that all connections are tight. • When storing sprayer for prolonged periods, remove batteries.

First Aid

- If in Eyes:**
 - Hold eye open and rinse slowly and gently with water for 15-20 minutes. Remove contact lenses, if present, after the first 5 minutes, then continue rinsing eye.
 - Call a Poison Control Center or doctor for treatment advice.
- If on Skin or Clothing:**
 - Take off contact involved clothing.
 - Rinse skin immediately with plenty of water for 15-20 minutes.
 - Call a Poison Control Center or doctor for treatment advice.

Have the product container or label with you when calling a Poison Control Center or doctor, or going for treatment.

PRECAUTIONARY STATEMENTS

Hazards to Humans and Domestic Animals

CAUTION: Causes moderate eye irritation. Avoid contact with eyes or clothing.

Personal Protective Equipment (PPE):

Wear long-sleeved shirt, long pants, shoes and socks.

USER SAFETY RECOMMENDATIONS

Users should wash hands before eating, drinking, chewing gum, using tobacco or using the toilet. Users should remove clothing immediately if pesticide gets inside. Then wash thoroughly and put on clean clothing.

Users should remove clothing and personal protective equipment immediately after handling this product. Wash the outside of gloves before removing. As soon as possible, wash thoroughly and change into clean clothing.

Environmental Hazards: • This pesticide is toxic to aquatic invertebrates. Do not apply directly to water or to areas where surface water is present or to intertidal areas below the mean high water mark. Do not contaminate water when disposing of equipment washwaters or rinsate. To protect the environment, do not allow pesticides to enter or run off into storm drains, drainage ditches, gutters or surface waters. Applying this product in calm weather when rain is not predicted for the next 24 hours will help to ensure that wind or rain does not blow or wash pesticides off the treatment area.

NOTICE: To the extent required by applicable law, buyer assumes all responsibility for safety and use not in accordance with directions.

Distributed by Spectrum Group, Division of United Industries Corporation
PO Box 142642, St. Louis, MO 63114-0642
EPA Reg. No. 9298-293-0045 EPA Est. No. 9908-A03-1 (1)
50293-MO-1 (E), 11023-6A-1 (X)
Credit letter & first letter of lot number.
17-17491 © 2019 IUC

DIRECTIONS FOR USE

STOP. Read Entire Label Before Use.

It is a violation of Federal law to use this product in a manner inconsistent with its labeling.

⚠ Do not allow people or pets to touch treated plants until the sprays have dried.

APPLICATION RESTRICTIONS

Do not apply this product in a way that will contact any person or pet, either directly or through drift. Only persons applying this product may be in the area during application. Do not mow, cut or otherwise disturb treated vegetation, weeds or plants for at least seven days following application. Do not use on or around edible feed or food crops.

WHEN TO APPLY

- For best results, apply during warm, sunny weather (above 60°F) when weeds are actively growing. Rainfall or watering 15 minutes after application will not wash away effectiveness.
- To avoid drift to desirable plants, apply when the air is calm.

WHEN TO REPLANT

- All ornamental flowers, trees and shrubs may be planted one day after application.

FOR LAWN RENOVATION/REPLACEMENT

1. Determine size of area to be treated — measure length and width in feet, then multiply to determine coverage area in square feet (length x width).
2. Use this product to remove the old lawn and existing weeds and grasses.
3. For best results, apply in spring or fall, when daytime temperatures are at least 60°F.
4. Under dry conditions, water lawn every other day for a week before applying this product.
5. Do not mow for seven days before or after treatment.
6. One gallon treats 300 sq ft.

TIPS FOR REPLANTING

- Wait seven days after last application to rake, till or replant with seed or sod.
- Rake up and remove loosened thatch or debris.
- Mix in starter fertilizer and soil amendments, if needed. Level the soil.
- Apply seed according to directions on seed package, or install sod. Grass seed must have good contact with soil to germinate and grow.
- Keep area moist for two weeks to establish new lawn, then water as needed.

HOW TO USE

Spectracide® Weed & Grass Killer, is pre-mixed and ready to use and is formulated for "spot" treatment of weeds and grasses. Use it on driveways and walkways, or around fences, trees, flower beds, shrubs and other areas in your yard.

HOW TO APPLY

- Completely cover the leaves of the target vegetation. Do not overspray.
- Sprayed plants begin yellowing and wilting in about 24 hours, with complete kill, including the roots, in one to two weeks.
- Protect desirable plants with a piece of plastic or cardboard.
- If desirable plants are accidentally sprayed, wash plants with water immediately.

Visual symptoms and time to complete kill will depend on weed and grass type, temperature and application rate.

INSTRUCCIONES DE MANEJO PARA EL ROCIADOR ACCUSHOT®

1. Agite bien antes de cada uso. 2. Retire el rociador del soporte lateral. Desconecte el tubo. Siga el tubo suavemente.
3. Levante la tapa abatible. 4. Presione de manera segura el botón de la manguera en la abertura de la tapa hasta que haga clic. 5. Dirija la línea en el botón de la manguera en sentido contrario a las manecillas del reloj para abrir (OPEN). 6. Quite la lengüeta de plástico pegada a la parte inferior del rociador para volver a cerrar la tapa. 7. Gire la boquilla para ajustar el flujo de CLOSE (CERRAR) o el SPRAW (DERRAMAR) o el STREAM (CORRIENTE).
8. Al utilizar el rociador, manténgalo al nivel del suelo. Avance y mantenga apuntado el pulso hasta que haya finalizado la boquilla. Es posible que en su caso el muelle trabaje. Una vez conectado, recibirá un escape de dirección.

CÓMO USAR EL ROCIADOR ACCUSHOT

1. Diríjalo hacia el lugar que tiene como objetivo y lejos de las personas y las mascotas. 2. Para una mayor precisión, extienda la varilla con la pluma que se desliza. 3. Presione el gatillo para rociar.
 4. Suelte el gatillo para dejar de rociar. Después de usar: 1. Gire la boquilla del rociador completamente hacia la posición CLOSE (cerrar). 2. Gire la línea de la manguera en sentido de las manecillas del reloj hasta "CLOSE" para cerrar. 3. Asegure la punta del rociador en el soporte. 4. Si la boquilla no se abre fácilmente hasta la posición CLOSE (cerrar) y el rociador no se asegura adecuadamente en el soporte, puede ocurrir derrames y otros problemas a las personas o mascotas.
- Guarde el Rociador reusable Accushot para uso con el insecticida para moscas y pulgas, el Spectracide®.

Para reemplazar las plúas: 1. Afije el compartimento de las plúas usando un destornillador. 2. Retire las plúas usadas y coloque nuevas plúas AA nuevas en las posiciones correctas tal como está indicado en el diagrama que se encuentra dentro del compartimento de las plúas. Nunca coloque el extremo posterior de la batería en contacto con el metal. Cuando reemplace las plúas, use siempre un juego completo de plúas nuevas del mismo tipo. Nunca mezcle plúas nuevas de cualquier otro tipo de recambio. 3. Quite bien la tapa del compartimento de las plúas. 4. Siga siempre las recomendaciones del fabricante sobre el uso y el mantenimiento de las plúas.

Notas adicionales sobre el funcionamiento: No lo sumerja en agua. Evite enfriarlo demasiado al rociar antes de cada uso. asegúrese de que la manguera sea flexible y no esté bloqueada, girela al revés y que todas las partes estén bien lubricadas. • Cuando gire el rociador durante períodos prolongados, retire las plúas.

MODO DE EMPLEO

ALTO. Lea toda la etiqueta antes de usar.

Se considera una violación a la ley federal usar este producto de una manera que no sea la indicada en la etiqueta.

⚠ No permita que las personas o las mascotas toquen las plantas tratadas hasta que las neblinas hayan cesado.

RESTRICCIONES DE APLICACIÓN

No aplique este producto de modo que entienda en contacto con personas ni mascotas, ya sea directamente o por aerosol. Solamente las personas que apliquen este producto pueden permanecer en el lugar durante la aplicación. No podrá, cortar, eludir o evitar de ninguna otra manera la vegetación, malezas o plantas tratadas durante por lo menos siete días después de la aplicación. No lo use en cultivos de alimentos o forrajes ni en sus alrededores.

CUÁNDO APLICAR

- Para obtener mejores resultados, aplique el producto cuando el clima esté cálido y soleado (temperaturas superiores a 60°F), cuando las malezas se encuentren en la etapa de desarrollo activo. La lluvia o el agua después de las 15 minutos de la aplicación no reduce la eficacia.
- Aplique cuando no haya viento para evitar el arrastrar hacia plantas deseadas.

CUÁNDO REPLANTAR

- Todas las flores, árboles y arbustos ornamentales se pueden plantar un día después de la aplicación.

RENOVACIÓN O REPOSICIÓN DEL CÉSPED

1. Determine el tamaño del área que se va a tratar, mida el largo y el ancho en pies y después multiplique para determinar el área de cobertura en pies cuadrados (largo por ancho).
2. Use este producto para eliminar el césped anterior y las malezas y plantas anuales.
3. Para obtener mejores resultados, aplique durante la primavera o el otoño, cuando las temperaturas diurnas sean de 60°F por lo menos.
4. En condiciones secas, riegue el césped en día sí y otro no durante una semana antes de aplicar este producto.
5. No corte el césped durante los siete días anteriores ni posteriores al tratamiento.
6. Con un galón se tratan 300 pies cuadrados.

Not recommended for spot weed treatment in established lawns since lawn grasses will also be killed.

STORAGE AND DISPOSAL

Pesticide Storage: Turn the nozzle to "CLOSE" position. To prevent leakage, place sprayer in holster. Store this product only in its original container in a secure storage area away from sources of heat or open flame and in an area inaccessible to children and pets. Keep from freezing. **Pesticide Disposal:** Do not discard the AccuShot® Spray. Keep the AccuShot Spray for use on Spectracide® Weed & Grass Killer. Nonrefillable container. Do not reuse or refill this container unless the directions for use allow a different (concentrated) product to be diluted in the container. If empty: Place in trash or offer for recycling if available. If partly filled: Call your local solid waste agency for disposal instructions. Never place unused product down any indoor or outdoor drain.

First Aid

If in Eyes:	<ul style="list-style-type: none"> Hold eye open and rinse slowly and gently with water for 15-20 minutes. Remove contact lenses, if present, after the first 5 minutes, then continue rinsing eye. Call a Poison Control Center or doctor for treatment advice.
If on Skin or Clothing:	<ul style="list-style-type: none"> Take off contaminated clothing. Rinse skin immediately with plenty of water for 15-20 minutes. Call a Poison Control Center or doctor for treatment advice.

Have the product container or label with you when calling a Poison Control Center or doctor, or going for treatment.

PRECAUTIONARY STATEMENTS

Hazards to Humans and Domestic Animals

CAUTION: Causes moderate eye irritation. Avoid contact with eyes or clothing.

Personal Protective Equipment (PPE):

Wear long-sleeved shirt, long pants, shoes and socks.

USER SAFETY RECOMMENDATIONS

Users should wash hands before eating, drinking, chewing gum, using tobacco or using the toilet. Users should remove clothing immediately if pesticide gets inside. Then wash thoroughly and put on clean clothing.

Users should remove clothing and personal protective equipment immediately after handling this product. Wash the outside of gloves before removing. As soon as possible, wash thoroughly and change into clean clothing.

Environmental Hazards

This pesticide is toxic to aquatic invertebrates. Do not apply directly to water or to areas where surface water is present or to intertidal areas below the mean high water mark. Do not contaminate water when disposing of equipment washwaters or rinsate. To protect the environment, do not allow pesticide to enter or run off into storm drains, drainage ditches, gutters or surface waters. Applying this product in calm weather when rain is not predicted for the next 24 hours will help to ensure that wind or rain does not blow or wash pesticide off the treatment area.

NOTICE: To the extent required by applicable law, buyer assumes all responsibility for safety and use not in accordance with directions.

Questions & Comments? Call 1-800-917-5438 or visit our website at www.spectracide.com

CONSEJOS PARA REPLANTAR

- Espere que transcurra siete días de la última aplicación para reavivar, cultivar o replantar con semillas o paños de césped.
- Pasillo y refera la paja o los residuos secos.
- Si es necesario, use el fertilizante inicial y las adiciones para la tierra. Mueva la tierra.
- Aplique las semillas de acuerdo a las instrucciones del muestreo, o coloque los paños de césped. Las semillas de césped deben tratarse un buen tiempo con la tierra para germinar y crecer.
- Mantenga la zona húmeda durante dos semanas para que el césped nuevo se establezca; después riegue cuando sea necesario.

COMO USAR

El Herbicida para maleza y pasto de Spectracide® está formulado para el tratamiento localizado de malezas y pastos y tiene premezclado y listo para usar. Usar en los caminos de entrada de establos y senderos, o alrededor de casas, lotes, lotes de flores, arboles y otras zonas de jardín.

COMO APLICAR

- Cubra completamente las hojas de la vegetación que tiene como objetivo. No rodee el pasto.
- Las plantas que se rodean temprano a ponerse amarillas y morirán en un plazo de 24 horas y la eliminación completa, incluyendo las raíces, tiene lugar en una a dos semanas.
- Proteja todas las plantas deseadas con un borde de plástico o cartón.
- Si las plantas deseadas se rocían accidentalmente, lívelas inmediatamente con agua.
- Si las plantas deseadas y el tiempo para la eliminación local dependiera del tipo de maleza y pasto, la temperatura y la edad de aplicación.
- No se recomienda para el tratamiento localizado de malezas en céspedes establecidos, ya que también los matará.

ALMACENAMIENTO Y ELIMINACION

Almacenamiento del pesticida: Gire la boquilla hasta la posición "CLOSE" (cerrar). Para evitar derrames, coloque el recipiente en el soporte. Cuando este producto solamente se usó en un lugar de almacenamiento seguro, lejos de fuentes de calor o del fuego, y en un área que no sea accesible a los niños y las mascotas. No permita que se congelen. **Eliminación del pesticida:** No tire el Recipiente AccuShot®. Gire el Recipiente AccuShot para usarlo con el Herbicida para maleza y pasto de Spectracide®. Encase no reutilizable. No vuelva a usar si a reemplazar este envase a menos que las instrucciones de uso permitan que un producto (concentrado) diluirse se diluya en el envase. El más usado: Thru en la boquilla o chubasco para reducir, si existe esa opción. Si está parcialmente vacío: Lleve a un servicio de eliminación de desechos más cercano para obtener instrucciones de eliminación. Nunca tire el producto sin usar por ningún drenaje interno ni externo.

PRIMERA AUXILIOS: • Si entra en contacto con los ojos: Mantenga los ojos abiertos y enjuague con agua abundantemente, con cuidado, durante 15 a 20 minutos. Si hay lentes de contacto, retirelos después de los primeros 5 minutos, luego continúe enjuagando los ojos. Lleve a un centro de control de envenenamientos o a un médico para recibir instrucciones de tratamiento. • Si entra en contacto con la piel o la ropa: Quite la ropa inmediatamente. Lave inmediatamente la piel con abundante agua durante 15 a 20 minutos. Lleve a un centro de control de envenenamientos o a un médico para recibir instrucciones de tratamiento. Cuando haga a un centro de control de envenenamientos o a un médico, o irle al doctor (tratamiento), lleve a la mano el envase o la etiqueta del producto.

DECLARACIONES PREVENTIVAS

Riesgos para los seres humanos y los animales domésticos

PRECAUCION: Causa irritación moderada a los ojos. Evite el contacto con los ojos o la ropa.

Equipo de protección personal (EPP): Use camisa de manga larga, pantalones largos, calcetines y zapatos.

RECOMENDACIONES DE SEGURIDAD PARA EL USUARIO: • Los usuarios deben llevarse las manos antes de comer, beber, masticar chicle, usar tabaco o usar el baño. Los usuarios deben quitarse la ropa inmediatamente si el pesticida pasa a través de la misma. Lave la ropa antes de usarla y ponga la ropa en la lavadora. • Los usuarios deben quitarse la ropa y el equipo de protección personal inmediatamente después de manipular este producto. Lave la parte exterior de las manos antes de quitárselas. Lave muy bien y séquese la ropa limpia tan pronto como sea posible.

Riesgos para el medio ambiente: • Este pesticida es tóxico para los invertebrados acuáticos. No lo aplique directamente al agua, a menos que el agua haya pasado agua superficial o en zonas intermareales por debajo del nivel medio de mareas altas. No contamine el agua al desechos el agua de lavado o enjuague del equipo. Para proteger el medio ambiente, no permita que el pesticida entre o se escorra por drenajes pluviales, zanjas de drenaje, canales o aguas superficiales. Aplique este producto cuando no haya viento y no se anticipa lluvia en las siguientes 24 horas y asegure a asegurar que el viento de la lluvia sea a favor de la zona de tratamiento.

NOTA: Hasta el grado que sea compatible con la legislación pertinente, el comprador asume toda la responsabilidad para seguridad y uso que no estén de acuerdo con las instrucciones. ¿Preguntas o comentarios? Llame al 1-800-917-5438.

Distributed by Spectrum Group, Division of United Industries Corporation, PO Box 142642, St. Louis, MO 63114-0642

EPA Reg. No. 9688-239-8845 EPA Est. No. 6688-MO-1 (D), 58993-MO-1 (E), 11623-BA-1 (E)

Circled letter is first letter of kit number. 17-17491 © 2016 UIC

LABELING ACCEPTABLE
STATE OF CALIFORNIA
DEPARTMENT OF PESTICIDE REGULATION
PESTICIDE REGISTRATION
Date 5/14/19 Reviewer Y Cao
Reg No 9688-293-A2-8845

**Kills Weeds
AND Grass**

**MONEY BACK
GUARANTEE**

For outdoor
residential
use only.

\$9


Spectracide

WEED & GRASS KILLER₂

Herbicide para maleza y pasto.

**Rainproof In
15 Minutes**

**Visible Results
As Fast As 3 Hours**



Kills The Root

For Best Results, Apply When Temperature Is Above 60°F

Active Ingredients:	
Diquat Dibromide	0.12%
Flazfop-p-butyl	0.06%
Dicamba dimethylamine salt	0.04%
Other Ingredients	99.78%
Total	100.00%

*For terms of guarantee, see back panel.

KEEP OUT OF REACH OF CHILDREN
CAUTION See back booklet for additional
precautionary statements.

MANTÉNGASE FUERA DEL ALCANCE DE LOS NIÑOS
PRECAUCIÓN Consulte el folleto en la parte posterior para conocer
las declaraciones preventivas adicionales.



Net Contents 1 gal
(128 fl oz / 3.78 L)

17-17467

100%



WHERE TO USE



On Patios, Walkways & Driveways; Around Flowers, Shrubs & Trees; Along Fences & Foundations; & In Large Areas

WHEN TO USE

60°F

For best results, apply above 60°F.
Works faster at higher temperatures.

KILLS WEEDS & GRASS



Rainproof in 15 Minutes



Visible Results as Fast as 3 Hours



Plant New Flowers, Trees & Shrubs in Treated Area After Just 1 Day



Triple-Powered Weed & Grass Killing Formula - Diquat, Fluazifop-p-butyl, Dicamba

WHAT TO EXPECT



PRE-APPLICATION

3 HOURS

6 HOURS

24 HOURS

• **PICTURED WEED:**
Plantain

• **EXPECTED VISUAL SYMPTOMS:** Leaves yellowing/browning, then curling, twisting, wilting & shriveling
• *Visual symptoms & time to complete kill will depend on weed & grass type, temperature & application rate

See inside booklet for complete Directions For Use, including How to Use, How and When to Apply, and Replanting Tips

NOTICE: To the extent required by applicable law, buyer assumes all responsibility for safety and use not in accordance with directions.

†GUARANTEED RESULTS OR YOUR MONEY BACK

If you are not satisfied with this product for any reason, send your written request for a refund to the address below, together with the original dated store receipt showing the price you paid. Please allow 6-8 weeks for processing.

QUESTIONS & COMMENTS:

Call 1-800-917-5438 or visit our website at www.spectracide.com
Distributed by Spectrum Group, Division of United Industries Corporation
PO Box 142642, St. Louis, MO 63114-0642 EPA Reg. No. 9688-293-8845
EPA Est. Nos. 9688-MO-1 (U), 58036-MO-1 (AE), 11623-GA-1 (CK)
Circled letter is first letter of lot number. 17-17499 © 2019 UIC

PROOF OF PURCHASE

FPO UPC

0 71121 96350 5

RESEALABLE LABEL • PEEL HERE
ETIQUETA RESELLABLE • ABRANZA

First Aid

If in Eyes:

- Hold eye open and rinse slowly and gently with water for 15-20 minutes. Remove contact lenses, if present, after the first 5 minutes, then continue rinsing eye.
- Call a Poison Control Center or doctor for treatment advice.

If on Skin or Clothing:

- Take off contaminated clothing.
- Rinse skin immediately with plenty of water for 15-20 minutes.
- Call a Poison Control Center or doctor for treatment advice.

Have the product container or label with you when calling a Poison Control Center or doctor, or going for treatment.

PRECAUTIONARY STATEMENTS

Hazards to Humans and Domestic Animals
CAUTION. Causes moderate eye irritation. Avoid contact with eyes or clothing.

Personal Protective Equipment (PPE):

Wear long-sleeved shirt, long pants, shoes and socks.

USER SAFETY RECOMMENDATIONS

Users should wash hands before eating, drinking, chewing gum, using tobacco or using the toilet. Users should remove clothing immediately if pesticide gets inside. Then wash thoroughly and put on clean clothing.

Users should remove clothing and personal protective equipment immediately after handling this product. Wash the outside of gloves before removing. As soon as possible, wash thoroughly and change into clean clothing.

Environmental Hazards

This pesticide is toxic to aquatic invertebrates. Do not apply directly to water or to areas where surface water is present or to intertidal areas below the mean high water mark. Do not contaminate water when disposing of equipment washwaters or rinsate. To protect the environment, do not allow pesticide to enter or run off into storm drains, drainage ditches, gutters or surface waters. Applying this product in calm weather when rain is not predicted for the next 24 hours will help to ensure that wind or rain does not blow or wash pesticide off the treatment area.

Consulte dentro de la caja para el equivalente en español de los Primeros auxilios y las Declaraciones preventivas.



**READ ENTIRE LABEL BEFORE USE.
ALTO. LEA TODA LA ETIQUETA ANTES DE USAR.**

DIRECTIONS FOR USE

STOP. Read Entire Label Before Use.

It is a violation of Federal law to use this product in a manner inconsistent with its labeling.

Do not allow people or pets to touch treated plants until the sprays have dried.

APPLICATION RESTRICTIONS

Do not apply this product in a way that will contact any person or pet, either directly or through drift. Only persons applying this product may be in the area during application. Do not mow, cut or otherwise disturb treated vegetation, weeds or plants for at least seven days following application. Do not use on or around edible food or food crops.

WHEN TO APPLY

- For best results, apply during warm, sunny weather (above 60°F) when weeds are actively growing. Rainfall or watering 15 minutes after application will not wash away effectiveness.
- To avoid drift to desirable plants, apply when the air is calm.

WHEN TO REPLANT

• All ornamental flowers, trees and shrubs may be planted one day after application.

FOR LAWN RENOVATION/REPLACEMENT

1. Determine size of area to be treated --- measure length and width in feet, then multiply to determine coverage area in square feet (length x width).
2. Use Spectracide® Weed & Grass Killer, to kill the old lawn and existing weeds and grasses.
3. For best results, apply in spring or fall, when daytime temperatures are at least 60°F.
4. Under dry conditions, water lawn every other day for a week before applying Spectracide Weed & Grass Killer.
5. Do not mow for seven days before or after treatment.
6. One gallon treats 300 sq. ft.

TIPS FOR REPLANTING

- Wait seven days after last application to rake, till or replant with seed or sod.
- Rake up and remove loosened thatch or debris.
- Mix in starter fertilizer and soil amendments, if needed. Level the soil.
- Apply seed according to directions on seed package, or install sod. Grass seed must have good contact with soil to germinate and grow.
- Keep area moist for two weeks to establish new lawn, then water as needed.

HOW TO USE

Spectracide Weed & Grass Killer, is pre-mixed and ready to use, and is formulated for "spot" treatment of weeds and grasses. Use it on driveways and walkways, or around fences, trees, flower beds, shrubs and other areas in your yard.

HOW TO APPLY

- Completely cover the leaves of the target vegetation. Do not overspray.
 - Sprayed plants begin yellowing and wilting in about 24 hours, with complete kill, including the roots, in one to two weeks.
 - Protect desirable plants with a piece of plastic or cardboard.
 - If desirable plants are accidentally sprayed, wash plants with water immediately.
- Visual symptoms and time to complete kill will depend on weed and grass type, temperature and application rate.*

Not recommended for spot weed treatment in established lawns since lawn grasses will also be killed.

BEFORE USE:

1. Shake well before each use.
2. Open flip-top closure.
3. Remove sprayer from its slot beneath the bottle handle and unwrap the tubing. Pull hose plug to completely extend tubing.

MODO DE EMPLEO

ALTO. Lea toda la etiqueta antes de usar.

Se considera una violación a la ley federal usar este producto de una manera que no sea la indicada en la etiqueta.

No permita que las personas ni las mascotas toquen las plantas tratadas hasta que los rocíos se hayan secado.

RESTRICCIONES DE APLICACIÓN

No aplique este producto de modo que entre en contacto con personas ni mascotas, ya sea directamente o por arrastre. Solamente las personas que apliquen este producto pueden permanecer en el lugar durante la aplicación. No pade, corte ni altere de ninguna otra manera la vegetación, malezas o plantas tratadas durante por lo menos siete días después de la aplicación. No lo use en cultivos de alimentos o forrajes ni en sus alrededores.

CUANDO APLICAR

- Para obtener mejores resultados, aplique el producto cuando el clima está cálido y soleado (temperaturas superiores a 60°F), cuando las malezas se encuentran en la etapa de desarrollo activo. La lluvia o el riego después de los 15 minutos de la aplicación no reduce la eficacia.
- Aplique cuando no haya viento para evitar el arrastre hacia plantas deseadas.

CUANDO REPLANTAR

• Todas las flores, árboles y arbustos ornamentales se pueden plantar un día después de la aplicación.

RENOVACIÓN O REPOSICIÓN DEL CÉSPED

1. Determine el tamaño del área que se va a tratar, mida el largo y el ancho en pies y después multiplique para determinar el área de cobertura en pies cuadrados (largo por ancho).
2. Use el Herbicida para maleza y pasto, de Spectracide® para eliminar el césped anterior y las malezas y pastos actuales.
3. Para obtener mejores resultados, aplique durante la primavera o el otoño, cuando las temperaturas diurnas sean de 60°F por lo menos.
4. En condiciones secas, riegue un día sí y otro no durante una semana antes de aplicar el Herbicida para maleza y pasto, de Spectracide.
5. No corte el césped durante los siete días anteriores ni posteriores al tratamiento.
6. Un galón trata 300 pies cuadrados.

CONSEJOS PARA REPLANTAR

- Espere que transcurran siete días de la última aplicación para rastrear, extirpar o replantar con semillas o partes de césped.
- Rastree y retire la paja o los residuos sueltos.
- Si es necesario, mezcle el fertilizante inicial y los acondicionadores para la tierra. Nivele la tierra.
- Aplique las semillas de acuerdo a las instrucciones del empaque, e coloque las partes de césped. Las semillas de césped deben mantener un buen contacto con la tierra para germinar y crecer.
- Mantenga la zona húmeda durante dos semanas para que el césped nuevo se establezca; después riegue cuando sea necesario.

CÓMO USAR

El Herbicida para maleza y pasto, de Spectracide está formulado para el tratamiento localizado de malezas y pastos y viene premezclado y listo para usar. Úsalo en los carrinos de entrada de automóviles y senderos o alrededor de cercas, árboles, lechos de flores, arbustos y otras zonas en su jardín.

CÓMO APLICAR

- Cubra completamente las hojas de la vegetación que tiene como objetivo. No rocíe en exceso.
 - Las plantas que se rociaron empiezan a ponerse amarillas o marchitarse en un plazo de 24 horas y la eliminación completa, incluyendo los raíces, lleva lugar en una a dos semanas.
 - Proteja todas las plantas deseadas con un trozo de plástico o cartón.
 - Si las plantas deseadas se rocían accidentalmente, lívelas inmediatamente con agua.
- Las señales visuales y el tiempo para la eliminación total dependerán del tipo de maleza y pasto, la temperatura y la dosis de aplicación.*
- No se recomienda para tratamiento localizado de malezas en céspedes establecidos porque también los matará.

4. Firmly press hose plug into opening in cap until it snaps into place.
5. Slide switch on hose plug counter-clockwise to "OPEN."
6. Adjust nozzle to desired setting, SPRAY or STREAM.
7. Hold sprayer below the level of the container and prime by pumping trigger several times until product is dispensed.

AFTER USE:

1. To store, turn sprayer nozzle off.
2. Turn hose plug switch clockwise to "CLOSED."
3. DO NOT disconnect hose.
4. Return sprayer to its slot. Hose can be pushed back into sprayer handle.

STORAGE AND DISPOSAL

Pesticide Storage: Turn the nozzle to "OFF" position and store with sprayer above the level of liquid in container to prevent leakage.

Pesticide Disposal: If empty: Nonrefillable container. Do not reuse or refill this container. Offer for recycling, if available. If partly filled: Call your local solid waste agency for disposal instructions. Never place unused product down any indoor or outdoor drain.

First Aid	
If In Eyes:	<ul style="list-style-type: none"> • Hold eye open and rinse slowly and gently with water for 15-20 minutes. Remove contact lenses, if present, after the first 5 minutes, then continue rinsing eye. • Call a Poison Control Center or doctor for treatment advice.
If on Skin or Clothing:	<ul style="list-style-type: none"> • Take off contaminated clothing. • Rinse skin immediately with plenty of water for 15-20 minutes. • Call a Poison Control Center or doctor for treatment advice.
Have the product container or label with you when calling a Poison Control Center or doctor, or going for treatment.	

PRECAUTIONARY STATEMENTS

Hazards to Humans and Domestic Animals

CAUTION. Causes moderate eye irritation. Avoid contact with eyes or clothing.

Personal Protective Equipment (PPE):

Wear long-sleeved shirt, long pants, shoes and socks.

USER SAFETY RECOMMENDATIONS

Users should wash hands before eating, drinking, chewing gum, using tobacco or using the toilet. Users should remove clothing immediately if pesticide gets inside. Then wash thoroughly and put on clean clothing.

Users should remove clothing and personal protective equipment immediately after handling this product. Wash the outside of gloves before removing. As soon as possible, wash thoroughly and change into clean clothing.

Environmental Hazards

This pesticide is toxic to aquatic invertebrates. Do not apply directly to water or to areas where surface water is present or to intertidal areas below the mean high water mark. Do not contaminate water when disposing of equipment washwaters or rinsate. To protect the environment, do not allow pesticide to enter or run off into storm drains, drainage ditches, gutters or surface waters. Applying this product in calm weather when rain is not predicted for the next 24 hours will help to ensure that wind or rain does not blow or wash pesticide off the treatment area.

NOTICE: To the extent required by applicable law, buyer assumes all responsibility for safety and use not in accordance with directions.

Questions & Comments? Call 1-800-917-5438 or visit our website at www.spectracide.com

Distributed by Spectrum Group, Division of United Industries Corporation, PO Box 142842, St. Louis, MO 63114-0842

EPA Reg. No. 9688-293-8845 EPA Est. Nos. 6688-MD-1 (U), 58993-MD-1 (AE), 11623-GA-1 (CK)

Circled letter is first letter of lot number. 17-17469 © 2019 UIC

ANTES DE USAR:

1. Agite bien antes de cada uso.
2. Lávela la tapa abalica.
3. Retire el rodador de su ranura debajo del asa de la botella y desarmvuelva el tubo. Jale el tapón de la manguera para que el tubo se extienda por completo.
4. Presione fuerte el tapón de la manguera en la abertura de la tapa hasta que loabe.
5. Destor le llave en el tapón de la manguera en sentido contrario a las manecillas del reloj para abrir ("OPEN").
6. Ajuste la boquilla al nivel deseado, SPRAY (Rocío) o STREAM (Chorro).
7. Sostenga el rodador (por debajo) del nivel del envase y cárguelo bombeando el gatillo varias veces hasta que salga el producto.

DESPUÉS DE USAR:

1. Para guardar, giro la boquilla del rodador a la posición "off" (apagado).
2. Gire la llave del tapón de la manguera en sentido de las manecillas del reloj hasta "CLOSED" para cerrarla.
3. NO desconecte la manguera.
4. Coloque el rodador nuevamente en su ranura. La manguera se puede volver a meter en el asa del rodador.

ALMACENAMIENTO Y ELIMINACIÓN

Almacenamiento del pesticida: Giro la boquilla hasta la posición "OFF" (apagado) y quítelo con el rodador por encima del nivel de líquido en el envase para evitar derrames.

Eliminación del pesticida: Si está vacío: Enrase no rellenable. No vuelva a usar el rodador este envase. Ofértelo para reciclar, si está disponible. Si está parcialmente vacío: Llame a su servicio de eliminación de desechos más cercano para obtener instrucciones de eliminación. Nunca tire el producto sin usar por ningún drenaje interno ni externo.

Primeros auxilios

Si está en contacto con los ojos:	<ul style="list-style-type: none"> • Mantenga los ojos abiertos y enjuague con agua tibia/corriente, con cuidado, durante 15 a 20 minutos. Si hay lentes de contacto, retirelos después de los primeros 5 minutos, luego continúe enjuagando los ojos. • Llame a un centro de control de envenenamientos o a un médico para recibir instrucciones de tratamiento.
Si está en contacto con la piel o la ropa:	<ul style="list-style-type: none"> • Quite la ropa contaminada. • Lave inmediatamente la piel con abundante agua durante 15 a 20 minutos. • Llame a un centro de control de envenenamientos o a un médico para recibir instrucciones de tratamiento.
Lleve el producto a un centro de control de envenenamientos o a un médico, o intente obtener tratamiento, luego a la mano el envase o el etiquetado del producto.	

DECLARACIONES PREVENTIVAS

Riesgos para las aves humanas y los animales domésticos

PRECAUCIÓN. Causa irritación moderada a los ojos. Evite el contacto con los ojos o la ropa.

Equipo de protección personal (EPP):

Use camiseta de manga larga, pantalones largos, calcetines y zapatos.

RECOMENDACIONES DE SEGURIDAD PARA EL USUARIO

Los usuarios deben lavarse las manos antes de comer, beber, masticar chicle, usar tabaco o usar el baño. Los usuarios deben quitarse la ropa inmediatamente si el pesticida pasa a través de la misma. Luego deben lavarse muy bien y ponerse ropa limpia.

Los usuarios deben quitarse la ropa y el equipo de protección personal inmediatamente después de manipular este producto. Lave la parte exterior de los guantes antes de quitárselos. Lávese muy bien y póngase ropa limpia tan pronto como sea posible.

Misago para el medio ambiente

Este pesticida es tóxico para los invertebrados acuáticos. No lo aplique directamente al agua, a zonas en las que haya presencia agua superficial o en zonas inundadas por debajo del nivel medio de mareas altas. No contamine el agua al descargar el agua de lavado o enjuague del equipo. Para proteger el medio ambiente, no permita que el pesticida entre o se escape por drenajes pluviales, canales de drenaje, ciénagas ni aguas superficiales. Aplique este producto cuando no haya viento y no se anticipen lluvias en las siguientes 24 horas ayudará a asegurar que el viento ni la lluvia escarben o quiten el pesticida de la zona de tratamiento.

NOTA: Hasta el grado que sea compatible con la legislación pertinente, el comprador asume toda la responsabilidad para seguridad y uso que no están de acuerdo con las instrucciones.

¿Preguntas o comentarios? Llame al 1-800-917-5438.